

МУНИЦИПАЛЬНОЕ АВТОНОМНОЕ ДОШКОЛЬНОЕ ОБРАЗОВАТЕЛЬНОЕ УЧРЕЖДЕНИЕ
С. МАЯНГА БАЛАКОВСКОГО РАЙОНА САРАТОВСКОЙ ОБЛАСТИ



Утверждаю:

Заведующий МАДОУ с. Маянга

И.П. Шишканова

Приказ № 76 от 30.08.2021 г.

ОБРАЗОВАТЕЛЬНАЯ ПРОГРАММА
ДОШКОЛЬНОГО ОБРАЗОВАНИЯ
МАДОУ С. МАЯНГА

ПРИНЯТА на
Педагогическом совете
Протокол № 1
от 30.08.2021 г.

РАССМОТРЕНО
На совете родителей
(законных представителей)
МАДОУ с. Маянга
Протокол № 3 от 27.08.2021 г.

Содержание

Введение	4
I. Целевой раздел	
1.1 Пояснительная записка: цели, задачи, принципы и подходы реализации программы	7
1.2 Планируемые результаты в виде целевых ориентиров	8
1.3 Развивающее оценивание качества образовательной деятельности по Программе	11
II. Содержательный раздел	
2.1. Общие положения	14
2.2 Описание образовательной деятельности в соответствии с направлениями развития ребенка, представленными в пяти образовательных областях	16
«Социально – коммуникативное развитие»	16
«Познавательное развитие»	62
«Речевое развитие»	71
«Художественно – эстетическое развитие»	74
«Физическое развитие»	97
Содержание образовательной деятельности с учетом части программы формируемой участниками образовательных отношений	111
2.3 Взаимодействие взрослых с детьми	117
2.4 Взаимодействие педагогического коллектива с семьями дошкольников	119
2.5 Программа коррекционно-развивающей работы с детьми с ограниченными возможностями здоровья	126
III. Организационный раздел	
3.1 Психолого-педагогические условия, обеспечивающие развитие ребенка	131
3.2 Организация развивающей предметно – пространственной среды	132
3.3 Кадровые условия реализации Программы	134
3.4 Материально- техническое обеспечение Программы	137
3.5 Финансовые условия реализации Программы	139
3.6 Планирование образовательной деятельности	142

3.7 Режим дня и распорядок _____	151
Учебный план при работе по пятидневной неделе _____	160
3.8 Перспективы работы по совершенствованию и развитию содержания Программы и обеспечивающих ее реализацию нормативно – правовых, финансовых, научно –методических, кадровых, информационных и материально – технических ресурсов _____	164
3.9 Перечень нормативных и нормативно-методических документов _____	164
3.10 Перечень литературных источников _____	165
Приложение 1 Рабочая программа воспитания _____	167
Приложение 2 (Календарный план воспитательной работы на 2021-2022 учебный год) _____	175
Краткая презентация программы _____	178

Введение

Образовательная программа МАДОУ разрабатывалась в соответствии с требованиями основных нормативных документов:

1. Конвенция о правах ребенка. Принята резолюцией 44/25 Генеральной Ассамблеи от 20 ноября 1989 года.— ООН 1990.
2. Федеральный закон от 29 декабря 2012 г. № 273-ФЗ
3. Федеральный закон 24 июля 1998 г. № 124-ФЗ «Об основных гарантиях прав ребенка в Российской Федерации».
4. Распоряжение Правительства Российской Федерации от 4 сентября 2014 г. № 1726-р о Концепции дополнительного образования детей.
5. Федеральный закон от 31.07.2020г № 304-ФЗ «О внесении изменений в Федеральный закон «Об образовании в Российской Федерации» по вопросам воспитания обучающихся.
6. Порядок организации и осуществления образовательной деятельности по основным общеобразовательным программам - образовательным программам дошкольного образования, утвержден приказом Минпросвещения России от 31 июля 2020 г. № 373.
7. Указ Президента Российской Федерации Путина В.В. от 07.05.2018 г. № 204 «О национальных целях и стратегических задачах развития Российской Федерации на период до 2024 года»
8. Стратегия развития воспитания в Российской Федерации на период до 2025 года, утверждена распоряжением Правительства Российской Федерации от 29.05.2015г. №996-р
7. СанПиН 1.2.3685-21 «Гигиенические нормативы и требования к обеспечению безопасности и (или) безвредности для человека факторов среды обитания», утв. постановлением Главного государственного санитарного врача России от 28 января 2021 г. № 2.
8. СП 2.4.3648-20 «Санитарно-эпидемиологические требования к организациям воспитания и обучения, отдыха и оздоровления детей и молодежи», утв. постановлением Главного государственного санитарного врача России от 28 сентября 2020 г. № 28.
9. Приказ Минздравсоцразвития России от 26 августа 2010 г. № 761н «Об утверждении Единого квалификационного справочника должностей руководителей, специалистов и служащих, раздел «Квалификационные характеристики должностей работников образования».
10. Санитарно-эпидемиологические правила СП 3.1/2.4.3598-20 "Санитарно-эпидемиологические требования к устройству, содержанию и организации работы образовательных организаций и других объектов социальной инфраструктуры для детей и молодежи в условиях распространения новой коронавирусной инфекции (COVID-19)"
11. Приказ Министерства образования и науки Российской Федерации от 17 октября 2013г. № 1155 «Об утверждении федерального государственного образовательного стандарта дошкольного образования».

12. Уставом МАДОУ детского сада с. Маянга Балаковского района Саратовской области.

Муниципальное дошкольное образовательное учреждение с. Маянга Балаковского района Саратовской области создано на основании Постановления администрации Балаковского муниципального района Саратовской области № 4579 от 24.09.2014 г «О создании муниципального автономного дошкольного образовательного учреждения - детский сад села Маянга Балаковского района Саратовской области»; находится по адресу: Саратовская область, Балаковский район, с. Маянга, ул. Набережная, д. 4А. Режим работы учреждения: с 7.00 до 17.30 ежедневно, выходные дни: суббота, воскресенье, праздничные дни.

В МАДОУ с. Маянга принимаются дети в возрасте от 2 до 7 лет. Прием детей осуществляется на основании медицинского заключения, заявления и документов, удостоверяющих личность одного из родителей (законных представителей) воспитанников и направления Комитета образования АБМР. Форма обучения – очная.

Основной структурной единицей учреждения является группа детей дошкольного возраста. В настоящее время функционирует 2 группы, из них: 1 группа - с 9 часовым пребыванием, 1 группа – с 10,5 часовым пребыванием. Группы комплектуются по возрастному принципу:

Младшая разновозрастная группа	С 2 до 4 лет	16 (18) детей
Старшая разновозрастная группа	С 4 до 7 (8) лет	22 (24) ребенка
Итого		38 (42) ребенка

Образовательная программа ДОУ разработана с учетом Примерной основной образовательной программы дошкольного образования, инновационной программы «От рождения до школы» под редакцией Н.Е. Вераксы, Т.С. Комаровой, Э.М.Дорофеевой, парциальных программ «Юный эколог» С.Н. Николаевой, парциальная программа «Музыкальные шедевры» автор О. П. Радынова, программа «Танцевально-игровая образовательная деятельность для детей от 2 до 6 лет» О.Киенко, Парциальная программа "Играем в экономику" для детей старшего дошкольного возраста, автор: воспитатель Мироненко Е.А., планируется с 2021 года в программу физического развития включить парциальную программу О.В. Бережнова, В.В. Бойко «Малыши-крепыши» для старшего дошкольного возраста.

Объем обязательной части основной образовательной программы составляет примерно 60%/ Объем части основной образовательной программы, формируемой участниками образовательных отношений примерно 40%.

Развитие современного общества предъявляет новые требования к дошкольным образовательным учреждениям, к организации в них образовательной деятельности, выбору и обоснованию основных и парциальных программ.

Оптимальным механизмом для реализации этих требований является деятельность ДОУ по разработке и реализации Образовательной программы.

I. Целевой раздел образовательной программы

1.1 Пояснительная записка

Цели и задачи реализации программы.

Цель программы:

«Воспитание гармонично развитой и социально ответственной личности на основе духовно-нравственных ценностей народов Российской Федерации, исторических и национально-культурных традиций».

Программа, в соответствии с Федеральным законом «Об образовании в Российской Федерации», содействует взаимопониманию и сотрудничеству между людьми, учитывает разнообразие мировоззренческих подходов, способствует реализации права детей дошкольного возраста на свободный выбор мнений и убеждений, обеспечивает развитие способностей каждого ребенка, формирование и развитие личности ребенка в соответствии с принятыми в семье и обществе духовно – нравственными и социокультурными ценностями в целях интеллектуального, духовно – нравственного, творческого и физического развития человека, удовлетворения его образовательных потребностей и интересов.

Задачи:

- ✓ сохранение и укрепление физического и психического здоровья детей а так же формирование ценности здорового образа жизни;
- ✓ предоставление равных возможностей для полноценного развития каждого ребенка;
- ✓ развитие физических, интеллектуальных, нравственных, эстетических, творческих способностей детей, их стремление к саморазвитию;
- ✓ поддержка и развитие детской инициативности и самостоятельности в познавательной, коммуникативной и творческой деятельности формирование общей культуры воспитанников, прежде всего – культуры доброжелательных и уважительных отношений между людьми;
- ✓ формирование предпосылок учебной деятельности (у детей старшего дошкольного возраста), необходимых и достаточных для успешного решения ими задач начального общего образования;
- ✓ вариативность использования образовательного материала, позволяющая развивать творчество в соответствии с интересами и наклонностями каждого ребенка;
- ✓ обеспечение психолого-педагогической поддержки семьи и повышение родительской компетентности в вопросах охраны и укрепления здоровья, развития и образования детей.

Программа строится на основании следующих принципов

Обеспечивает всестороннее развитие каждого ребенка, в том числе развитие социальных, нравственных, эстетических, интеллектуальных, физических качеств, инициативности, самостоятельности и ответственности ребенка;

Реализует принцип возрастного соответствия — предлагает содержания и методы дошкольного образования в соответствии с психологическими законами развития и возрастными возможностями детей;

Сочетает принципы научной обоснованности и практической применимости —соответствует основным положениям возрастной психологии и дошкольной педагогики и может быть успешно реализована в массовой практике дошкольного образования;

Соответствует критериям полноты, необходимости и достаточности — решает поставленные цели и задачи на необходимом и достаточном материале, максимально приближаясь к разумному «минимуму»;

Объединяет обучение и воспитание в целостный образовательный процесс на основе традиционных российских духовно-нравственных и социокультурных ценностей;

Построена на принципах позитивной социализации детей на основе принятых в обществе правил и норм поведения в интересах человека, семьи, общества и государства;

Обеспечивает преемственность между всеми возрастными дошкольными группами и между детским садом и начальной школой;

Реализует принцип индивидуализации дошкольного образования, что означает построение образовательного процесса с учетом индивидуальных особенностей, возможностей и интересов детей;

Базируется на личностно-ориентированном взаимодействии взрослого с ребенком, что означает понимание (признание) уникальности, неповторимости каждого ребенка; поддержку и развитие инициативы детей в различных видах деятельности;

Предусматривает учет региональной специфики и варьирование образовательного процесса в зависимости от региональных особенностей;

Реализует принцип открытости дошкольного образования;

Предусматривает эффективное взаимодействие с семьями воспитанников;

Использует преимущества сетевого взаимодействия с местным сообществом;

Предусматривает создание современной информационно-образовательной среды организации, механизм профессионального и личностного роста педагогов.

1.2 Планируемые результаты.

В соответствии с ФГОС ДО специфика дошкольного детства и системные особенности дошкольного образования делают неправомерными требования от ребенка дошкольного возраста конкретных образовательных достижений. Поэтому результаты освоения Программы представлены в виде целевых ориентиров дошкольного образования и представляют собой возрастные характеристики возможных достижений ребенка к концу дошкольного образования.

Реализация образовательных целей и задач Программы направлена на достижение целевых ориентиров дошкольного образования, которые описаны как основные характеристики развития ребенка. Основные характеристики развития ребенка представлены в виде изложения возможных достижений воспитанников на разных возрастных этапах дошкольного детства.

Целевые ориентиры образования в раннем возрасте:

- ребенок интересуется окружающими предметами и активно действует с ними; эмоционально вовлечен в действия с игрушками и другими предметами, стремится проявлять настойчивость в достижении результата своих действий;
- использует специфические, культурно фиксированные предметные действия, знает назначение бытовых предметов (ложки, расчески, карандаша и пр.) и умеет пользоваться ими. Владеет простейшими навыками самообслуживания; стремится проявлять самостоятельность в бытовом и игровом поведении;

- владеет активной речью, включенной в общение; может обращаться с вопросами и просьбами, понимает речь взрослых; знает названия окружающих предметов и игрушек;
- стремится к общению со взрослыми и активно подражает им в движениях и действиях; появляются игры, в которых ребенок воспроизводит действия взрослого;
- проявляет интерес к сверстникам; наблюдает за их действиями и подражает им;
- проявляет интерес к стихам, песням и сказкам, рассматриванию картинки, стремится двигаться под музыку; эмоционально откликается на различные произведения культуры и искусства;
- у ребенка развита крупная моторика, он стремится осваивать различные виды движения (бег, лазанье, перешагивание и пр.).

Ожидаемые образовательные результаты
(целевые ориентиры)

Мотивационные образовательные результаты	Предметные образовательные результаты
ценностные представления и мотивационных ресурсы	знания, умения, навыки
<ul style="list-style-type: none"> • инициативность. 	<ul style="list-style-type: none"> • овладение основными культурными способами деятельности, необходимыми для осуществления различных видов детской деятельности.
<ul style="list-style-type: none"> • Позитивное отношение к миру, к другим людям вне зависимости от их социального происхождения, этнической принадлежности, религиозных и других верований, их физических и психических особенностей. 	<ul style="list-style-type: none"> • овладение универсальными предпосылками учебной деятельности — умениями работать по правилу и по образцу, слушать взрослого и выполнять его инструкции.
<ul style="list-style-type: none"> • Позитивное отношения к самому себе, чувство собственного достоинства, уверенность в своих силах 	<ul style="list-style-type: none"> • овладение начальными знаниями о себе, семье, обществе, государстве, мире.
<ul style="list-style-type: none"> • Позитивное отношение к разным видам труда, ответственность за начатое дело. 	<ul style="list-style-type: none"> • овладение элементарными представлениями из области живой природы, естествознания, математики, истории и т. п., знакомство с произведениями детской литературы.
<ul style="list-style-type: none"> • Сформированность первичных ценностных представлений о том, «что 	<ul style="list-style-type: none"> • овладение основными культурно-

такое хорошо и что такое плохо», стремление поступать правильно, «быть хорошим».	гигиенически ми навыками, начальными представлениями о принципах здорового образа жизни.
• Патриотизм, чувство гражданской принадлежности и социальной ответственности.	• Хорошее физическое развитие (крупная и мелкая моторика, выносливость, владение основными движениями).
• Уважительное отношение к духовно- нравственным ценностям, историческим и национально-культурным традициям народов нашей страны.	• Хорошее владение устной речью, сформированность предпосылок грамотности.
• отношение к образованию как к одной из ведущих жизненных ценностей.	
• Стремление к здоровому образу жизни.	

Универсальные образовательные результаты		
когнитивные способности	коммуникативные способности	регуляторные способности
• Любознательность.	• Умение общаться и взаимодействовать с партнерами по игре, совместной деятельности или обмену информацией.	• Умение подчиняться правилам и социаль- ным нормам.
• Развитое воображение.		• Прогнозирование.
• Умение видеть проблему, ставить вопросы, выдвигать гипотезы, находить оптимальные пути решения.	• Умение организовывать и планировать совместные действия со сверстниками и взрослыми.	• целеполагание и планирование (способность планировать свои действия, направленные на достижение конкретной цели).
• Способность самостоя- тельно выделять и формулировать цель.		• Самоконтроль и коррекция.
• Умение искать и выделять		

необходимую информацию.		
<ul style="list-style-type: none"> • Умение анализировать, выделять главное и второстепенное, составлять целое из частей, классифицировать, моделировать. 	<ul style="list-style-type: none"> • Способность действовать с учетом позиции другого и согласовывать свои действия с остальными участниками процесса. 	<ul style="list-style-type: none"> • Способность адекватно оценивать результаты своей деятельности.
<ul style="list-style-type: none"> • Умение устанавливать причинно-следственные связи, наблюдать, экспериментировать, формулировать выводы. 	<ul style="list-style-type: none"> • Умение работать в команде, включая трудовую и проектную деятельность. 	
<ul style="list-style-type: none"> • Умение доказывать, аргументированно защищать свои идеи. 		
<ul style="list-style-type: none"> • Критическое мышление, способность к принятию собственных решений, опираясь на свои знания и умения. 		

1.3 Развивающее оценивание качества образовательной деятельности по Программе

Целевые ориентиры, представленные в Программе:

- не подлежат непосредственной оценке;
- не являются непосредственным основанием оценки как итогового, так и промежуточного уровня развития детей;
- не являются основанием для их формального сравнения с реальными достижениями детей;
- не являются основой объективной оценки соответствия установленным требованиям образовательной деятельности и подготовки детей;
- не являются непосредственным основанием при оценке качества образования.

Программой предусмотрена система мониторинга динамики развития детей, динамики их образовательных достижений, основанная на методе наблюдения и включающая:

- педагогические наблюдения, педагогическую диагностику, связанную с оценкой эффективности педагогических действий с целью их дальнейшей оптимизации;
- карты развития ребенка;
- детские портфолио, фиксирующие достижения ребенка в ходе образовательной деятельности.

Педагогическая диагностика проводится в ходе наблюдений за активностью детей в спонтанной и специально организованной деятельности. Инструментарий для педагогической диагностики — карты наблюдений детского развития, позволяющие фиксировать индивидуальную динамику и перспективы развития каждого ребенка в ходе.

Программа предоставляет ДООУ право самостоятельного выбора инструментов педагогической и психологической диагностики развития детей, в том числе, его динамики.

Программой предусмотрены следующие уровни системы оценки качества:

- диагностика развития ребенка, используемая как профессиональный инструмент педагога с целью получения обратной связи от собственных педагогических действий и планирования дальнейшей индивидуальной работы с детьми по Программе;

- внутренняя оценка, самооценка Организации;

- внешняя оценка Организации, в том числе независимая профессиональная и общественная оценка.

Задачами внутренней системы оценки качества образования являются:

- Подбор, адаптация, разработка, систематизация нормативно-диагностических материалов, методов контроля;

- Наблюдение за динамикой развития ДООУ, своевременное выявление изменений и факторов, влияющих на эти изменения;

- Осуществление тактического и стратегического прогнозирования развития важнейших процессов в дошкольном образовательном учреждении;

- Повышение мотивации сотрудников в области обеспечения качества предоставляемых образовательных услуг и создания условий для реализации основной образовательной программы (ООП).

Система оценки качества дошкольного образования:

- должна быть сфокусирована на оценивании психолого-педагогических и других условий реализации основной образовательной программы в Организации в пяти образовательных областях, определенных Стандартом;

- учитывает образовательные предпочтения и удовлетворенность дошкольным образованием со стороны семьи ребенка;

- исключает использование оценки индивидуального развития ребенка в контексте оценки работы Организации;

- исключает унификацию и поддерживает вариативность программ, форм и методов дошкольного образования;

- способствует открытости по отношению к ожиданиям ребенка, семьи, педагогов, общества и государства;

- включает как оценку педагогами Организации собственной работы, так и независимую профессиональную и общественную оценку условий образовательной деятельности в дошкольной организации;

- использует единые инструменты, оценивающие условия реализации программы в Организации, как для самоанализа, так и для внешнего оценивания.

II. Содержательный
раздел
образовательной
программы

2.1. Общие положения

Содержание программы определяется в соответствии с направлениями развития ребенка, соответствует основным положениям возрастной психологии и дошкольной педагогики и обеспечивает единство воспитательных, развивающих и обучающих целей и задач. Воспитание и обучение осуществляется на русском языке - государственном языке России. Формы работы по образовательным областям:

направления развития и образования детей (далее - образовательные области):	Формы работы	
	Младший дошкольный возраст	Старший дошкольный возраст
Физическое развитие	Игровая беседа с элементами движений Игра Утренняя гимнастика Интегративная деятельность Упражнения Экспериментирование Ситуативный разговор Беседа Рассказ Чтение Проблемная ситуация	Физкультурное занятие Утренняя гимнастика Игра Беседа Рассказ Чтение Рассматривание. Интегративная деятельность Контрольно- диагностическая деятельность Спортивные и физкультурные досуги Спортивные состязания Совместная деятельность взрослого и детей тематического характера Проектная деятельность Проблемная ситуация
Социально-коммуникативное развитие	Игровое упражнение Индивидуальная игра Совместная с воспитателем игра Совместная со сверстниками игра (парная, в малой группе) Игра Чтение Беседа Наблюдение Рассматривание Чтение Педагогическая ситуация Проектная деятельность Праздник Экскурсия Ситуация морального выбора Поручение Дежурство.	Индивидуальная игра. Совместная с воспитателем игра. Совместная со сверстниками игра Игра Чтение Беседа Наблюдение Педагогическая ситуация. Экскурсия Ситуация морального выбора. Проектная деятельность Интегративная деятельность Праздник Совместные действия Рассматривание. Просмотр и анализ мультфильмов, видеофильмов, телепередач. Экспериментирование Поручение и задание

		Дежурство. Совместная деятельность взрослого и детей тематического характера
Речевое развитие	Рассматривание Игровая ситуация Дидактическая игра Ситуация общения. Беседа (в том числе в процессе наблюдения за объектами природы, трудом взрослых). Интегративная деятельность Хороводная игра с пением Игра-драматизация Чтение Обсуждение Рассказ Игра	Чтение. Беседа Рассматривание Решение проблемных ситуаций. Разговор с детьми Игра Проектная деятельность Создание коллекций Интегративная деятельность Обсуждение. Рассказ. Инсценирование Ситуативный разговор с детьми Сочинение загадок Проблемная ситуация Использование различных видов театра
Познавательное развитие	Рассматривание Наблюдение Игра-экспериментирование. Исследовательская деятельность Конструирование. Развивающая игра Экскурсия Ситуативный разговор Рассказ Интегративная деятельность Беседа Проблемная ситуация	Создание коллекций Проектная деятельность Исследовательская деятельность. Конструирование Экспериментирование Развивающая игра Наблюдение Проблемная ситуация Рассказ Беседа Интегративная деятельность Экскурсии Коллекционирование Моделирование Реализация проекта Игры с правилами
Художественное – эстетическое развитие	Рассматривание эстетически привлекательных предметов Игра Организация выставок Изготовление украшений Слушание соответствующей возрасту народной, классической, детской музыки Экспериментирование со звуками Музыкально-дидактическая игра Разучивание музыкальных игр и танцев Совместное пение	Изготовление украшений для группового помещения к праздникам, предметов для игры, сувениров, предметов для познавательно-исследовательской деятельности. Создание макетов, коллекций и их оформление Рассматривание эстетически привлекательных предметов Игра Организация выставок Слушание соответствующей возрасту народной, классической, детской музыки Музыкально- дидактическая игра

		Беседа интегративного характера, элементарного музыковедческого содержания) Интегративная деятельность Совместное и индивидуальное музыкальное исполнение Музыкальное упражнение. Попевка. Распевка Двигательный, пластический танцевальный этюд Танец Творческое задание Концерт- импровизация Музыкальная сюжетная игра
--	--	--

2.2 Описание образовательной деятельности в соответствии с направлениями развития ребенка, представленными в пяти образовательных областях

Содержание Программы обеспечивает развитие личности, мотивации и способностей детей в различных видах деятельности и охватывает следующие структурные единицы, представляющие определенные направления развития и образования детей (далее - образовательные области):

- социально-коммуникативное развитие;
- познавательное развитие;
- речевое развитие;
- художественно-эстетическое развитие;
- физическое развитие.

Образовательная область «Социально-коммуникативное развитие»












Цель: Позитивная социализация детей дошкольного возраста, приобщение детей к социокультурным нормам, традициям семьи, общества и государства.

Задачи:

- 1) Усвоение норм и ценностей, принятых в обществе, включая моральные и нравственные ценности.
- 2) Развитие общения и взаимодействия ребёнка со взрослыми и сверстниками.
- 3) Становление самостоятельности, целенаправленности и саморегуляции собственных действий.

- 4) Развитие социального и эмоционального интеллекта, эмоциональной отзывчивости, сопереживания.
- 5) Формирование уважительного отношения и чувства принадлежности к своей семье и к сообществу детей и взрослых в ДОУ
- 6) Формирование позитивных установок к различным видам труда и творчества.
- 7) Формирование основ безопасного поведения в быту, социуме, природе.
- 8) Формирование готовности к совместной деятельности со сверстниками.

Направления социально - коммуникативного развития включают в себя разделы:

Социализация, развитие общения, нравственное воспитание		Нормы и ценности
		Моральные и нравственные качества
		Самооценка поступков
Ребенок в семье и сообществе, патриотическое воспитание		Образ Я
		Семья
		Детский сад
		Родная страна
Самообслуживание, самостоятельность трудовое воспитание		Культурно-гигиенические навыки
		Самообслуживание
		Общественно-полезный труд
		Уважение к труду взрослых

		Труд в природе
Формирование основ безопасности		Безопасное поведение в природе
		Безопасность на дорогах
		Безопасность жизнедеятельности

Игровая деятельность.

Классификация игр детей раннего и дошкольного возраста

Игры		
Классы	Виды	Подвиды
1	2	3
Игры, возникающие по инициативе ребенка	Игры-экспериментирования	С животными и людьми
		С природными объектами
		Общениия с людьми
		Со специальными игрушками для экспериментирования
	Сюжетные самодеятельные игры	Сюжетно -отобразительные
		Сюжетно - ролевые
Режиссерские		
Игры, связанные с исходной инициативой взрослого	Обучающие игры	Театрализованные
		Автодидактические предметные
		Сюжетно - дидактические
		Подвижные
		Музыкальные
	Досуговые игры	Учебно - предметные дидактические
		Интеллектуальные
		Забавы
		Развлечения
		Театральные
		Празднично-карнавальные
Игры	Обрядовые игры	Компьютерные
		Культовые

народные, идущие от исторических традиций этноса		Семейные
		Сезонные
	Тренинговые игры	Интеллектуальные
		Сенсомоторные
		Адаптивные
	Досуговые игры	Игрища
		Тихие
		Забавляющие
		Развлекающие

Игра как деятельность способствует формированию психических новообразований:

- действие в воображаемом плане способствует развитию символической функции мышления;
- наличие воображаемой ситуации способствует формированию плана представлений;
- игра направлена на воспроизведение человеческих взаимоотношений, следовательно, она способствует формированию у ребёнка способности определённым образом в них ориентироваться;
- необходимость согласовывать игровые действия способствует формированию реальных взаимоотношений между играющими детьми.

Для реализации данного раздела программы необходимо обеспечение педагогических условий развития игры, выраженное в:

- обогащении детей знаниями и опытом деятельности;
- передаче игровой культуры ребёнку (обучающие игры, досуговые игры, народные игры);
- создании развивающей предметно-игровой среды;
- активизации проблемного общения взрослого с детьми.

Применяются методы руководства сюжетно-ролевой игрой, описанные Н.Я. Михайленко и Н.А. Коротковой:

- первый принцип: для того, чтобы дети овладели игровыми умениями, воспитатель должен играть вместе с ними;
- второй принцип: на каждом возрастном этапе игра развёртывается особым образом, так, чтобы детьми «открывался» и устраивался новый, более сложный способ построения игры;
- третий принцип: на каждом возрастном этапе при формировании игровых умений необходимо ориентировать детей как на осуществление игрового действия, так и на пояснение его смысла партнерам.

Вторая младшая группа

Задачи. Задачи по развитию игровой деятельности конкретизируются с учетом разных игр, развивать игровой опыт каждого ребенка; поддерживать новые возможности

игрового отражения мира; развивать интерес к творческим проявлениям в игре и игровому общению со сверстниками.

Содержание:

Сюжетно-ролевые игры

Проявление интереса к разнообразному содержанию сюжетно-ролевых игр на основе отображения семейных отношений, непосредственных впечатлений от посещения магазина, поликлиники, событий прочитанных книг, мультфильмов, картинок. Отражение в сюжете элементарного взаимодействия взрослых (мама – дочка, врач – пациент, парикмахер – клиент, капитан – матрос и др.), включение в сюжет нескольких взаимосвязанных действий. Освоение умений принимать игровую роль, участвовать в несложном ролевом диалоге, называть свою игровую роль и игровые действия, отвечать на вопросы об игре («Как зовут твою дочку? Что ты ей сварила?»). Участие в элементарном планировании игровых действий в совместной с воспитателем игре («Может быть, твоя дочка хочет погулять? Куда вы пойдете?»). Использование в играх разных игрушек, предметов-заместителей, атрибутов одежды (халат и шапочка врача, бескозырка матроса, фуражка и жезл полицейского). По побуждению воспитателя использование развертывания игры в определенном игровом уголке (парикмахерская, кабинет врача). Проявление инициативы в дополнении игровой обстановки, использовании предметов-заместителей, деталей костюмов. Освоение способов игрового общения со сверстниками в паре, в малой группе: элементарно договариваться о совместных действиях («Давай катать машинки», «Давай кидать мяч»), о ролях («Я буду лечить, приносите своих детей»). При поддержке и помощи воспитателя вступать в игровое общение со сверстниками — в парное, в малой группе; во втором полугодии — самостоятельно договариваться со сверстниками о выполнении знакомых игровых действий в общем игровом сюжете. Участие в создании построек из разных деталей (игровые модули, крупный строитель, коробки, стульчики): автобусы, поезда. Поддержка желания использовать простейшие постройки в игровом сюжете, развития сюжета при помощи постройки («Кукла смотрит из домика, выходит гулять по дорожке, садится на скамейку»).

Режиссерские игры

Участие в режиссерских играх по сюжетам сказок, стихотворений, мультипликационных фильмов, несложных иллюстраций и картинок. Освоение способов показа сценок при помощи игрушек, выполнение несложных игровых заданий («покажи, как Колобок убежал от волка», «покажи, как Машенька легла спать в Мишуткину кроватку» и пр.), использование способов передвижения игрушки по игровому пространству, действий с двумя игрушками (две куколки идут на прогулку; волк догоняет зайчика; Машенька прячется от медведя и др.), освоение способов их озвучивания – ролевой речи и комментария («Мишка идет, топ-топ», «зайчик испугался волка и убежал»). Проявление желания отвечать на вопросы воспитателя о происходящем в игре, о том, что произойдет дальше, активно реагировать на появление нового игрового персонажа, на проблемные ситуации («Шла Машенька по лесу и заблудилась. Кто помог ей найти дорогу домой?»).

Игровые импровизации

Участие в играх-имитациях, освоение характерных движений и звукоподражаний на основе примера воспитателя: насекомые и цыплята, кошка и котята, самолеты, автомобили, комарики и пр., отражение характерных действий («Мы – мышки, бегаем тихо-тихо и пищим, мы ищем сыр и сухарики»). Самостоятельное воспроизведение игровых действий, соответствующих тексту стихотворения, потешки; выполнение различных движений под музыку: скакать как лошадки, летать как бабочки. Создание игровых образов в соответствии с разным настроением музыки, ее темпом: изображать неуклюжих медведей, веселых зайчиков, птиц, цветы, раскрывающиеся под лучами солнца и засыпающие вечером. Участие в совместных со сверстниками играх-имитациях, поддержка проявлений воображения и творчества: кружатся снежинки, летят большие и маленькие птицы, веселые и грустные бабочки и т. п. При поддержке воспитателя создание игрового образа и отражение его в движениях в разном темпе («Маленькие ножки бегут по дорожке, огромные ноги бредут по дороге; бабочки летают – солнышко сияет, дождик полил – крылышки замочил, трудно лететь – на цветочек нужно сесть»). Участие в хороводных играх, организуемых воспитателем и по собственной инициативе, использование в играх предметов для ряженья. Проявление желания импровизировать с персонажами пальчикового театра (на пальцы надеваются головки зверюшек или кукол), с куклами-варежками (на варежку нашиваются аппликации мордочек зверей); передавать игровые действия, сопровождать их речью, вступать в игровой диалог с другим ребенком.

Игра-экспериментирование с различными предметами и материалами

Игры с песком и снегом. «Лепим колобки», «Делаем фигурки» (дети экспериментируют с разными формочками и материалами: мокрый и рассыпчатый снег, влажный и сухой песок), «Делаем дорожки и узоры из песка» (дети тонкой струйкой сыплют песок на землю, асфальт, цветную бумагу из малой лейки без наконечника, ведерка с дырочкой в дне, кулечка с небольшим отверстием, делая разные узоры). «Цветной снег» (дети поливают уплотненный снег тонкой струйкой окрашенной воды, рисуя узоры). «Разные ножки бегут по дорожке» (дети экспериментируют, отпечатывая следы разной обуви на снегу, оставляя отпечатки следов игрушек с колесами или полозьями, изображают трактор, протаптывая узкие и широкие дорожки к домикам игрушек).

Игры с водой и мыльной пеной. «Веселые путешественники», «Веселые кораблики» (дети запускают в таз с водой, в лужу, в ручеек разные предметы – лодочки, щепочки, кораблики; наблюдают за ними, делают «волны», «ветер», отправляют в плавание мелкие игрушки). «Нырки» (дети топят в тазу или в ванночке маленькие мячи, резиновые надувные игрушки, шарики от пинг-понга, разжимают пальцы — и игрушки выпрыгивают из воды). «Вот какая пена!» (дети соревнуются, кто лучше взобьет пену в тазике). «Ловкие пальчики» (дети мочат в

воде поролоновые губки разного цвета и формы и отжимают их, переливая воду из одного тазика в другой). «Бульбочки» (в тазу с водой дети булькают воздухом из резиновых игрушек и наблюдают за пузырьками воздуха, булькают разными бутылочками, погружая их в воду и наполняя водой, наблюдают, в каких случаях получается больше «бульбочек»).

Игры с бумагой. «Снежки» (дети комкают бумагу, делают «снежки» и бросаются ими); «Блестящие комочки» (дети комкают тонкую фольгу, делают разные комочки и играют с ними); «Бумажный вихрь» (дети нарезают ножницами кусочки цветной тонкой бумаги и сдувают ее с помощью «ветра», создаваемого листом плотной бумаги, веером или дыханием, наблюдают за «полетом»).

Игры с тенью. Воспитатель закрепляет источник света так, чтобы на стене четко обозначилась тень, и дети по своему желанию экспериментируют с тенями: с отражением своих рук, движений различных игрушек, предметов.

Дидактические игры. Игры с готовым содержанием и правилами

Совместное с воспитателем участие в играх с предметами, дидактическими игрушками, с картинками. Развитие умения выделять различные сенсорные признаки в предметах и их изображениях (цвет, размер, форму); выделять в предмете несколько признаков: его назначение, части, материал; различать «правильные» и «неправильные» предметы (ведерко с доньшком и без доньшка, варежка с пальчиком и без пальчика). При помощи воспитателя принимать игровую задачу, выполнять действия в определенной последовательности, начинать действовать по сигналу, действовать по образцу и в соответствии с игровой задачей, понимать несложные схемы (вести игровой персонаж по игровому полю согласно направлению стрелок «Умные тропинки»), замещать реальные предметы геометрическими фигурами.

Средняя группа

Задачи:

- развивать все компоненты детской игры (обогащать тематику и виды игр, игровые действия, сюжеты, умения устанавливать ролевые отношения, создавать игровую обстановку, используя для этого реальные предметы и их заместители, действовать в реальной и воображаемой игровых ситуациях);
- обогащать содержание детских игр, развивать воображение, творчество, интерес к игровому экспериментированию;
- формировать умение следовать игровым правилам в дидактических, подвижных, развивающих играх;
- воспитывать доброжелательные отношения между детьми, обогащать способы их игрового взаимодействия.

Содержание:

Сюжетно-ролевые игры

Проявление интереса к отображению в сюжетно-ролевых играх семейных и несложных профессиональных отношений взрослых (врач – пациент, парикмахер – клиент, капитан – матрос и др.), к объединению в одном сюжете разнообразных по тематике событий (мама с дочкой собрались идти в гости, сначала они зашли в парикмахерскую, а затем в магазин за подарками). Поддержка эмоционального вовлечения в содержание, которое находит отражение в игре. Освоение новых способов ролевого поведения: способности строить сюжеты с большим количеством персонажей, самостоятельно вести ролевые диалоги, выполнять по ходу развития сюжета не одну, а несколько ролей. Развитие умений до начала игры определять тему, одно-два игровых события («Во что будем играть? Что произойдет?»), распределять роли до начала игры. Самостоятельное использование в играх предметов-заместителей (разнообразные кубики, бруски, флаконы, веревки, бечевки, которые могут быть использованы в качестве других предметов). По побуждению воспитателя использование изобразительных игровых действий («чик-чик, это чек»). Освоение способа развития игрового замысла через проблемную ситуацию: потеря какого-либо предмета (у парикмахера исчезли все расчески), невозможности достичь цель (корабль сбилсся с курса). Развитие умения вести разные ролевые диалоги — в начале года в совместной игре с воспитателем, а во втором полугодии – в совместной игре со сверстниками. В совместной игре с воспитателем изменять содержание диалога в зависимости от смены ролей, обмениваться ролями с воспитателем, действуя в соответствии с новой игровой позицией (диалоги по телефону в разных ролях – мамы, папы, бабушки, детей). Освоение способа сокращения предметных игровых действий детей за счет обозначения части сюжета в речевом плане («Как будто мы уже покормили кукол и теперь будем одевать их на прогулку»). Самостоятельное включение в игровой сюжет новых событий, ролей, проявление творчества в выборе предметов-заместителей и создании игровой обстановки (устраивать комнату для кукол, обстановку магазина, парикмахерской, кабинета врача, гаража и т. п.). Использование по собственной инициативе в играх ряженья, масок, музыкальных игрушек (бубен, металлофон, дудочки-свистульки). К концу года самостоятельное придумывание реплик игровых персонажей, использование разных интонаций в ролевых диалогах, комбинирование в сюжете 3 – 4-х эпизодов, разнообразного содержания. Развитие доброжелательности в игровом общении с партнерами-сверстниками. Проявление инициативности в игровом взаимодействии со сверстниками, добрых чувств по отношению к сверстникам и игрушкам, интереса к общему замыслу и к согласованию действий с играющими детьми.

Режиссерские игры

Участие в режиссерских играх на основе литературного опыта, впечатлений от просмотра мультипликационных фильмов, комбинирования событий из разных

мультфильмов или сказок. Отображение в индивидуальных играх эмоционально значимых событий (посещение врача, приход гостей, поездка в поезде и пр.). Освоение умения представить готовую сюжетную ситуацию и показать ее зрителю (взрослому).

Проявление самостоятельности в осуществлении режиссерской игры (передвижение игрушек по игровому полю, озвучивание событий, комментирование происходящего в игре). По побуждению воспитателя, а впоследствии самостоятельно озвучивание диалога между персонажами, выражение оценки персонажей, их действий («зайчик-трусишка испугался волка, побежал»).

Проявление инициативы в выборе необходимых материалов и игрушек для создания обстановки режиссерской игры, использовании предметов-заместителей. Проявление интереса к режиссерской игре на основе ситуации, служащей завязкой сюжета (например: в кроватке лежит мишка с перевязанной бинтом лапой; кукла Маша накрыла стол и ждет гостей). По побуждению воспитателя высказывание предположений о том, что произойдет дальше, разыгрывание продолжения ситуации, передача диалогов героев.

К концу года самостоятельное придумывание и создание ситуаций-завязок сюжета режиссерской игры при помощи игрушек и предметов, их показывают воспитателю, сверстникам.

Игровые импровизации и театрализация

Участие в творческих имитационных играх, развитие умения мимикой, жестами, движениями передавать разное эмоциональное состояние персонажей («зайчик заблудился, испугался, но его нашли медвежата, приласкали, отвели домой, и все смеются, хлопают в ладоши, радуются»). Использование жестов и движений для передачи физических особенностей игрового образа («летят большие птицы и маленькие птички», «идет по снегу большой медведь и маленькая обезьянка»). Освоение умений жестом показать: маленькая бусинка, куколка — вот такая; огромный снежный ком, дом, гора — вот такие, передать интонацией и силой голоса игровой образ (маленькая мышка и великан, гномик и дракон). В играх на темы литературных произведений освоение умений выразительно передавать особенности движений, голоса, эмоциональные состояния.

Участие в театрализациях на темы любимых сказок («Репка», «Кот, петух и лиса», «Колобок»). Самостоятельное использование предметов для ряженья: элементов костюмов сказочных героев, масок животных, эмблем с изображениями любимых литературных персонажей (Винни-Пух, Буратино). Проявление желания самостоятельно воспроизводить в играх-драматизациях полюбившиеся эпизоды сказок, мультипликационных фильмов.

Игра-экспериментирование с различными предметами и материалами

Игры с водой, снегом, льдом. «Волшебная вода» (смешивание подкрашенной воды и получение разнообразных «волшебных» цветов и оттенков). «Цветные капельки» (капанье из пипетки в баночки с водой жидкой краски различной густоты и насыщенности и наблюдение за «путешествием» капельки). «Льдинки» (замораживание окрашенной воды в разных формочках и украшение льдинками построек из снега). «Ледяные узоры» (замораживание в воде узоров из камешков, бусинок, листьев и рассматривание их). «Освобождение из плена» (размораживание маленьких игрушек, замороженных во льду «ледяной колдуньей»). «Тонет – не тонет» (испытание на плавучесть игрушек из разного материала). «Снежные фигуры» (лепка из снега снежных баб, снегурочек, зайчиков, игра в снежное царство), «Кто прошел?» (узнавать следы на снегу по отпечаткам).

Игры с мыльной водой и пеной. «Мыльные пузыри» (пускание мыльных пузырей с помощью разных предметов: соломинок, трубочек, деревянных катушек из-под ниток и пр.). «У кого пена выше и пышней» (выдувание воздуха через трубочку и т. п. в мыльную воду с целью получения самой большой). «Подушка из пены» (испытание: какие предметы, из каких материалов могут лежать на поверхности пены).

Игры с зеркалом. «Поймай солнышко» (маленьким зеркалом поймать луч солнца и пустить зайчика). «Солнечные зайчики» (воспитатель и дети пускают веселых солнечных зайчиков). «Что отражается в зеркале» (пытаться увидеть, что находится за спиной, справа, слева, на потолке, только с помощью зеркала).

Игры со светом. «Театр теней», «У кого тень интересней», «Угадай, чья тень» (экспериментирование с тенью), «Прятки и поиски» (поиск спрятанного предмета с помощью фонарика в темноте).

Игры со стеклами. «Мир меняет цвет» (рассматривание окружающего через стекла разного цвета). «Таинственные картинки» (рассматривание цветных картинок через стекла разного цвета и наблюдение: какие изображения на картинке становятся невидимыми). «Все увидим, все узнаем» (рассматривание предметов, мелких картинок, знаков, узоров через увеличительное стекло).

Игры со звуками. «Погремушки» (испытание: какие предметы лучше гремят в коробочках из разных материалов). «Звонкие бутылочки» (испытать, какой звук издает молоточек, если ударять по бутылочкам, наполненным водой, песком, или по пустым). «Угадай, что шуршит, что гремит» (узнать с закрытыми глазами разные звуки: разрывания или сминания бумаги, колебания фольги, насыпания песка, переливания воды и пр.).

Дидактические игры. Игры с готовым содержанием и правилами

Совместное с воспитателем участие в играх на сравнение предметов по различным признакам (размеру, форме, цвету, назначению и т. п.), группировку предметов на основе общих признаков (это – посуда, это – обувь; здесь ленты одинаковой длины и одинакового цвета); составление целого изображения из 6-8 частей («Составь картинку», «Пазлы»); выстраивание «ряда» из одинаковых предметов по убыванию или возрастанию того или иного признака (по размеру, по ширине, высоте, интенсивности цвета и т. д.); составление простого плана-схемы с использованием разнообразных замещений реальных объектов (игры «Угадай картинку», «Найди по схеме», «Волшебные знаки»).

Освоение способов планирования своей поисковой игровой деятельности, реализация образов воображения (развивающие игры «Сложи узор», «Точечки», «Уголки», «Уникуб» и др.). Развитие умения принимать поставленную воспитателем игровую задачу или выдвигать самостоятельно свою задачу в знакомой игре. Самостоятельно или с небольшой помощью воспитателя действовать по правилам, стремиться к результату, контролировать его в соответствии с игровой задачей.

Освоение правил настольно-печатных игр: объединяться со сверстниками, действовать по очереди, по простой схеме и т. п. В совместной с воспитателем игре пояснять ход игры, рассказывать, как правильно действовать в игре.

Формулирование в речи, достигнут или нет игровой результат («У меня получилось правильно – картинка составлена»). Самостоятельно замечать неполное соответствие полученного результата требованиям. Проявление желания объяснять сверстникам, как правильно играть в игру; не смеяться над проигравшим сверстником.

Старшая группа

Задачи:

- развивать умение играть на основе совместного со сверстниками сюжетосложения: сначала через передачу в игре знакомых сказок и историй, затем – через внесение изменений в знакомый сказочный сюжет (введение новой роли, действия, события), впоследствии – через сложение новых творческих сюжетов;
- обогащать содержание сюжетных игр детей на основе знакомства с явлениями социальной действительности и отношениями людей (школа, магазин, больница, парикмахерская, путешествия и др.), активизировать воображение на основе сюжетов сказок и мультипликационных фильмов;
- совершенствовать умение следовать игровым правилам в дидактических, подвижных, развивающих играх;
- развивать умение сотрудничать со сверстниками в разных видах игр: формулировать собственную точку зрения, выяснять точку зрения своего партнера, сравнивать их и согласовывать при помощи аргументации.

Содержание:

Сюжетно-ролевые игры

Проявление интереса к сюжетно-ролевым играм, содержанием которых является отображение социальной действительности, к комбинированию в одном сюжете реальных и фантастических событий, разнообразных ситуаций взаимодействия людей, коллизий; появление сюжетно-ролевых игр новой тематики («Музей», «Книжный гипермаркет», «Туристическое агентство» и др.) и игр с продолжением сюжета в течение нескольких дней. Самостоятельное участие в создании игровой обстановки с учетом темы игры и воображаемой ситуации, совместное с воспитателем изготовление игрушек-самоделок и предметов-заместителей до игры или по ее ходу. Освоение нового содержания сюжетно-ролевых игр в процессе общения и сотворчества воспитателя и детей, направленного на подготовку к игре: накопление содержания для игр, придумывание возможных игровых ситуаций, творческого создания обстановки для игр. Освоение умения фиксировать придуманные ситуации, события при помощи рисунков, пиктографического письма, записывания сюжетных событий воспитателем под диктовку детей и пр.

Освоение способов сюжетосложения: придумывание целостных сюжетных событий в совместной с воспитателем и сверстниками игре-придумке; проговаривание части игровых событий во время игры, речевое обозначение места действия. Самостоятельное называние своей роли до начала игры, обращение к партнеру по имени игрового персонажа. Проявление инициативы в ролевом диалоге со сверстником, изменение интонации голоса в зависимости от роли, характера и настроения игрового персонажа. Проявление способности передавать действия, отношения, характеры и настроения персонажей: требовательный учитель, любящая мама, капризная дочка; использовать средства выразительности: мимика, жесты, движения, интонация.

Самостоятельное или с небольшой помощью взрослого согласование общего игрового замысла с использованием разнообразных способов (считалки, жребий, договор по желанию), установление договоренности о развитии сюжета и выборе ролей по ходу игры.

Самостоятельное создание игровой обстановки в зависимости от замысла игры, использование изобразительной или продуктивной деятельности детского коллекционирования (театральные программки, билеты, открытки, значки и пр.) для создания игровой обстановки.

Режиссерские игры и игра-фантазирование

Самостоятельное отображение в режиссерской игре и игре-фантазировании литературного опыта, впечатлений от просмотра мультипликационных фильмов, комбинирование событий из разных источников, внесение в них изменений (новые события, герои), придумывание новых сюжетов по аналогии с известными.

Освоение способов фиксирования новых сюжетов при помощи записей, пиктограмм, рисунков; составление альбомов «Наши игры», моделей сюжета при помощи условных обозначений. Понимание необходимости изменять интонацию

голоса в зависимости от создаваемого образа, самостоятельно передвигать игрушку по игровому полю, имитировать движения персонажей, использовать звукоподражание, комментировать события, происходящие в сюжете режиссерской игры, оценивать поступки героев.

Активное стремление к согласованию развития сюжета со сверстниками, координации движения персонажей по игровому полю, ведению диалогов от имени игровых персонажей. Проявление творчества при создании обстановки для режиссерской игры: в подборе необходимых игрушек и предметов-заместителей, оформлении игрового поля (лес, волшебная поляна, дом и пр.). С помощью воспитателя использовать полифункциональный игровой материал, участвовать в создании полифункционального игрового материала в совместной с воспитателем деятельности. В совместной с воспитателем игре-фантазировании использование приема частичного преобразования сюжета (замена места действия, замена героя, изменение характера персонажа), согласование придуманных событий с замыслами других игроков.

Игровые импровизации и театрализация

В театрализациях с помощью педагога и самостоятельно дети определяют место для «сцены» (ограждать, ставить ширмочки), создают игровую обстановку (готовят простейшие декорации: домики, силуэты деревьев; цветными шнурами или ленточками изображают реку, дорожку), согласовывают свои действия с другими «артистами».

Действуют и говорят от имени разных персонажей, отражают в игре содержание любимых литературных произведений, комбинируют сюжеты. В играх-имитациях детей побуждают выразительно и детально передавать разнообразные игровые образы, имитировать характерные движения, передавать в мимике и жестах различные эмоциональные состояния (медвежонок увидел бабочку и убежал за ней; мама-медведица ищет медвежонка, горюет, прислушивается к звукам леса, находит медвежонка, ласкает его, радуется; медвежонок счастлив). Воспитатель поддерживает стремление детей исполнять стихи, петь песенки в соответствии с игровым образом (медведица говорит густым, низким голосом, маленький зайчонок поет песенку тоненьким голоском).

Игра-экспериментирование с различными предметами и материалами

Игры с водой, льдом, снегом. «Очистим воду» (очистка воды от разных примесей с помощью различных фильтров — бумаги, марли, сетки). «Игра цвета» (делать цветную воду и получать новый цвет путем смешивания разных цветов в разных пропорциях). «Вырастим кристаллы» (делать насыщенный солевой раствор и путем испарения воды получать кристаллы соли). «Волшебная соль» (выращивание кристаллов соли на веточках, опущенных в солевой раствор). «Царство цветных льдинок» (заливать цветную воду в разные формочки и замораживать). «Брызгалки» (в мягких флаконах из-под шампуня проделать дырочки, залить воду

и брызгаться, устраивать соревнования: чья «брызгалка» дальше брызнет и пр.). «Соревнование мыльных пузырей» (выдувание мыльных пузырей с помощью разных средств, соревнование на самый большой пузырь, самый «летучий», самый веселый). «Наливаем — выливаем» (наполнять водой разные сосуды с узким и широким горлом с помощью разных средств: воронок, пипеток, трубочек, мензурок, шприцев). «Делаем фонтан» (с помощью резиновой трубки, на одном конце которой воронка, а на другом наконечник, наливая воду, наблюдать, когда фонтан бьет выше, когда ниже). «Испытание кораблей» (делать разные корабли из бумаги, ореховой скорлупы, коробочек, испытывать их плавучесть на спокойной воде, во время ветра, нагоняя ветер разными способами, делая «бури»).

Игры со светом. «Пускаем солнечные зайчики», «Солнечные зайчики догоняют друг друга» (пытаться на стене поймать своим зайчиком солнечный зайчик другого ребенка). «Подаем сигналы фонариками», «Поиск» (в темной комнате с помощью фонарика разыскивать спрятанную вещь). «Цветные сигналы» (придумать, с помощью каких средств можно изменить цвет сигнала фонарика). «Теневой театр» (на стене с помощью рук показывать тени разных зверей и птиц). «Рисование свечой» (вместе с воспитателем накапать воск на поверхность бумаги, затем покрыть краской — проступит восковой узор).

Игры с магнитами, стеклом, резиной. «Испытание магнита» (экспериментирование с магнитом: притягивание разных предметов, какие притягиваются, какие – нет; проверка подъемной силы магнита; какие предметы магнит поднимает, какие – нет; через какие преграды может действовать магнит – через бумагу, картон, ткань, фанеру, воду и т. п.). «Таинственные фигурки» (с помощью магнита заставлять двигаться на листе бумаги или экране различные металлические фигурки, предметы: булавки, шпильки, проволочных человечков). «Попрыгунчики» (привязывать к длинной резинке разные предметы – колечки, мячики, фигурки – и, дергая за резинку, заставлять их подпрыгивать). Игры с увеличительными стеклами или микроскопом: рассматривание разных предметов, материалов, поиск оставленных «следов» (игра «Сыщики»). «Мир в цветном стекле» (рассматривать окружающее через стекла разного цвета, узнавать, какие цвета «похищает» то или иное цветное стекло; специально рисовать «волшебные» картинки, накладывая одно цветное изображение на другое, а затем «находить» их, рассматривая в цветное стекло и пр.).

Игры с бумагой. Изготовление фигурок и предметов по типу оригами. «Вертушки» (изготовление разных бумажных вертушек и испытание их). «Гармошка» (с помощью тонкой бумаги и расчески гудеть, играть, как на губной гармошке). «Отпечатки» (делать отпечатки на бумаге с помощью самодельных печаток: вырезать их из картофеля, моркови, пробок и т. п.). «Таинственные письма» (рисовать или писать на бумаге молоком, лимонным или луковым соком, затем вместе с воспитателем нагревать бумагу и узнавать, что написано в таинственном письме). «Цветные брызги» (брызгать на положенные на бумагу силуэты цветной

краской, затем убирать силуэты и получать изображение на цветном фоне). Экспериментирование с копировальной бумагой разного цвета (рисовать, делать несколько копий и пр.). «Борьба с наводнением» (на пластиковой или деревянной поверхности располагаются капли воды, небольшие лужицы; дети ищут способ осушить их, используя разную бумагу, марлю, ткань и пр.).

Дидактические и развивающие игры.

Игры с готовым содержанием и правилами

Игры на сравнение предметов по нескольким признакам, установление сериационных рядов по разным основаниям, на группировку объектов на основе существенных признаков (живое – неживое; реальное – фантастическое; домашние животные – дикие животные). Игры на узнавание предметов по описанию, по вопросам («Угадай, что задумали»; «Вопрос – ответ»). Составление целого из частей (10-12 частей). Игры, связанные с ориентировкой по схеме, модели, плану, условным знакам, сигналам («Найти путь к домику»; «Найти клад по схеме»).

Игры на осуществление контрольно-проверочных действий («Найди ошибку», «Контролер», «Найди отличия»).

Речевые игры.

Народные игры («Садовник», «Краски», «Катилася торба с высокого горба»). Игры с запрещающими действиями и правилами («Фанты», «Черное и белое», «„Да“ и „нет“ не говорите»). Различные виды лото. Интеллектуальные, развивающие игры (головоломки, лабиринты, смекалки, «Геококт», «Тантрам», «Колумбово яйцо», «Волшебный квадрат»).

Умение детей сознательно принимать игровую задачу, выполнять игровые действия по правилам, добиваться правильного результата. Понимание необходимости действовать в игре согласованно, соблюдать очередность действий, проявлять выдержку.

Контролировать свои действия и действия других играющих, исправлять ошибки.

Проявление настойчивости в поиске решения, умение видеть правильность результата.

Самостоятельное объяснение сверстнику хода решения игровой задачи. Знание нескольких игр с правилами и уметь их организовать. Проявление инициативы в придумывании новых правил в играх, стремление разнообразить их содержание за счет новых игровых действий.

Подготовительная к школе группа

Задачи:

- поддерживать проявления активности, самостоятельности и творчества детей в разных видах сюжетных игр; обогащать игровой опыт каждого ребенка на основе

участия в интегративной деятельности (познавательной, речевой, продуктивной), включающей игру;

- формировать умение не только следовать готовым игровым правилам в дидактических, подвижных, развивающих играх, но и самостоятельно создавать новые правила; обогащать способы игрового сотрудничества со сверстниками, развивать дружеские взаимоотношения и способствовать становлению микрогрупп детей на основе интереса к разным видам игр.

Содержание:

Сюжетно-ролевые игры

Развитие интереса к отображению в сюжетно-ролевых играх разнообразных событий, связанных с их непосредственным опытом (посещение гипермаркета, кафе, парикмахерской), впечатлений, полученных от просмотра телевизионных передач, чтения художественной литературы, ожиданий, связанных с перспективой поступления в школу.

Участие в играх проектного типа, в которых, принимая на себя роли, дети создают определенный продукт, который в дальнейшем может быть использован в других играх; стремление к играм с продолжением сюжета в течение нескольких дней.

Самостоятельное использование совместного со сверстниками сюжетосложения, переход от внесения изменений в знакомый сказочный сюжет (введение новой роли, действия, события) к сложению новых творческих сюжетов. Участие в подготовительном этапе сюжетно-ролевой игры: самостоятельное придумывание новых сюжетных линий, комбинирование и согласование вариантов развития сюжета со сверстниками.

Активное использование приема словесной передачи воображаемых игровых событий, места действия («Здесь море. Это корабль – он плывет к замку волшебника») приемом условного проигрывания части сюжета – «как будто».

Проявление инициативы и активности в использовании продуктивной деятельности детей для создания необходимых атрибутов для игры (изготовление рекламных плакатов для игры в «цирк», коллажей, талончиков для лотереи, призов для победителей конкурсов и пр.), участие в создании коллекций предметов для разных игр (коллекция новогодних украшений для игры «Новогодний базар в гипермаркете», коллекция школьных принадлежностей для игр «Школа», «Школьный базар»). Участие в согласовании общего игрового замысла с использованием разнообразных способов (считалки, жребия, договора по желанию), установление договоренности о развитии сюжета и выборе ролей по ходу игры.

Самостоятельное стремление детей совместно с партнерами распределять роли, обращаться к партнеру по имени игрового персонажа, вступать в разнообразные ролевые диалоги со сверстниками, передавать при помощи интонации, мимики, жестов характер и настроение ролевого персонажа, изменять интонацию голоса в зависимости от роли, характера и настроения игрового персонажа.

Режиссерские игры

Проявление интереса к отображению в режиссерских играх содержания знакомых литературных произведений, мультипликационных фильмов, творческому объединению в сюжете событий из разных книг, мультфильмов, самостоятельно придуманных событий.

Участие в индивидуальных и совместных режиссерских играх, управление 1 – 2-мя игрушками, согласование действий с действиями сверстников, изменение интонации голоса в зависимости от создаваемого образа, передвижение игрушки по игровому полю, имитируя движение персонажа, использование звукоподражаний, комментирование событий, происходящих в сюжете режиссерской игры, оценка поступков игровых персонажей. Проявление стремления к согласованию сюжета со сверстниками, ведению диалогов от имени игровых персонажей, импровизации по ходу развития сюжета. Самостоятельное создание обстановки для режиссерской игры: подбор необходимых игрушек и предметов-заместителей, оформление игрового поля (лес, волшебная поляна, дом и пр.), использование готового полифункционального игрового материала, проявление инициативы в создании нового полифункционального игрового материала при помощи продуктивной деятельности.

Игра-фантазирование

Проявление интереса детей к совместному со сверстниками фантазированию, инициативы в предложении темы игры, сюжетных линий, развертывания сюжета в воображаемом речевом плане, а также дополнения замыслов друг друга («Когда мы ушли в пещеру, со мной вот что случилось...», «Мы увидели, что к тебе приближается страшный великан, и решили его обмануть...»). Самостоятельное использование разнообразных средств придумывания сюжета: карты сказочной страны, своих рисунков, картинок с изображением героев. Сочинение новых игровых сюжетов, используя прием частичного преобразования готового сюжета (замена места действия, замена героя, изменение характера персонажа), согласовывание придуманных событий с замыслами партнеров-сверстников. Совместное с воспитателем участие в играх-фантазировании разнообразного содержания (краеведческого, природоведческого и пр.), создание вместе с детьми продуктов-сюжетов, зафиксированных разными способами (рисунки, пиктограммы, карты сказочной страны и пр.).

Игра-экспериментирование с разными материалами

Содержание данных игр аналогично содержанию в старшей группе. При их организации дети проявляют большую самостоятельность, педагог поддерживает инициативу детей в выборе игр, материалов, уборке пространства группы по окончании игры.

Дидактические и развивающие игры.

Игры с готовым содержанием и правилами

Игры на составление целого из частей, от 10-12 частей и более: «Лоскутное одеяло», «Пазлы», «Собери волшебный узор», «Создай ковер-самолет». Игры на освоение отношений «целое — часть»: «Прозрачный квадрат», «Чудо-цветик», «Геококт», «Шнур-затейник», «Маленький дизайнер». Игры на группировку предметов и объектов на основе существенных признаков (живое – неживое; реальное – фантастическое; домашние животные — дикие животные), на разбиение совокупности объектов по группам одновременно по 2 – 3-м присущим им свойствам (цвет, форма, размер): «Сложи в корзину», «Заполни ячейки», «Что не подходит».

Игры на сравнение предметов по нескольким признакам: «Найди пять отличий», «Общее и отличное», «Найди одинаковых гномиков», «Помоги найти нужный дом», «Одинаковые фото».

Игры на установление последовательности по степени возрастания или убывания признака: «Установи порядок», «Разложи по яркости цвета», «От сладкого к кислому», «От твердого к мягкому».

Игры на поиск недостающей в ряду фигуры: «Найди, что пропущено», «Потеряшки», «Догадайся, кто спрятался», «Для кого это письмо?»

Игры на узнавание предметов по описанию или по вопросам («Угадай, что задумали?», «Задай вопрос и узнай», «Что предмет рассказывает о себе», «Догадайся и найди такой же»).

Игры, связанные с ориентировкой по схеме, модели, плану, условным знакам, сигналам («Найти путь в пещеру Аладдина», «Найти клад по схеме»; «Лабиринт»).

Игры на плоскостное моделирование: головоломки «Танграм», «Колумбово яйцо», «Чудесный круг», «Три кольца».

Игры на объемное моделирование: «Кубики-затейники», «Трансформер», «Собирайка», «Тетрис» (объемный).

Игры на осуществление контрольно-проверочных действий: «Сколько ошибок сделал художник?», «Исправь ошибки», «Контролер», «Путаница», «Кто быстрее найдет все ошибки».

Народные игры.

Речевые игры («Садовник», «Краски», «Катилася торба с высокого горба»).

Игры с запрещающими действиями и правилами («Фанты», «Черное и белое», «„Да“ и „нет“ не говорите»).

Различные виды лото. Шашки. Шахматы.

«Крестики и нолики». Сознательное принятие игровой задачи, выполнение игровых действий по правилам, умение добиваться правильного результата, проявлять настойчивость в поиске решения и достижении результата. Проявление стремления рассуждать, анализировать, обдумывать свои ходы и действия, пояснять и комментировать свои действия в процессе игры. Освоение умения объяснить воспитателю или сверстникам содержание и правила игры, ответить на вопросы об игре.

Активное стремление действовать в совместной игре согласованно, соблюдать очередность действий, проявлять выдержку; контролировать свои действия и действия других играющих на основе правил, исправлять ошибки. Понимание того, что некрасиво смеяться над проигравшим сверстником. Проявление инициативы в организации нескольких знакомых игр (речевых, подвижных, развивающих, познавательных и др.).

Самостоятельное придумывание новых правил в знакомых играх, внесение разнообразия в их содержание за счет включения новых игровых действий.

Совместное с воспитателем, а затем самостоятельное придумывание по аналогии со знакомыми новыми играми: оформление с помощью рисунков или готовых картинок игрового поля, обозначение при помощи стрелок маршрута, условных знаков – препятствий; согласование общих правил игры, условий выигрыша, придумывание названия игры («Путешествие по стране сказок», «Опасный маршрут», «Космические приключения»).

Проявление инициативы в процессе создания в группе игротеки, поддержка порядка, бережное отношение к играм и игровым материалам.

Содержание психолого - педагогической работы образовательной области

Социально - коммуникативное развитие

1 младшая группа Возраст детей (2-3 года)

Социализация, развитие общения, нравственное воспитание

Формировать у детей опыт поведения в среде сверстников, воспитывать чувство симпатии к ним. Способствовать накоплению опыта доброжелательных взаимоотношений со сверстниками, воспитывать эмоциональную отзывчивость (обращать внимание детей на ребенка, проявившего заботу о товарище, поощрять умение пожалеть, посочувствовать).

Формировать у каждого ребенка уверенность в том, что его, как и всех детей, любят, о нем заботятся; проявлять уважительное отношение к интересам ребенка, его нуждам, желаниям, возможностям.

Воспитывать отрицательное отношение к грубости, жадности; развивать умение играть не ссорясь, помогать друг другу и вместе радоваться успехам, красивым игрушкам и т. п.

Воспитывать элементарные навыки вежливого обращения: здороваться, прощаться, обращаться с просьбой спокойно, употребляя слова «спасибо» и «пожалуйста». Формировать умение спокойно вести себя в помещении и на улице: не шуметь, не бегать, выполнять просьбу взрослого.

Воспитывать внимательное отношение и любовь к родителям и близким людям. Приучать детей не перебивать говорящего взрослого, формировать умение подождать, если взрослый занят.

Ребенок в семье и сообществе, патриотическое воспитание

Образ Я.

Семья.

Детский сад.

Родная страна.

<p>Формировать у детей элементарные представления о себе, об изменении своего социального статуса (взрослении) в связи с началом посещения детского сада; закреплять умение называть свое имя.</p> <p>Формировать у каждого ребенка уверенность в том, что взрослые любят его, как и всех остальных детей.</p>	<p>Воспитывать внимательное отношение к родителям, близким людям. Поощрять умение называть имена членов своей семьи.</p>	<p>Развивать представления о положительных сторонах детского сада, его общности с домом (тепло, уют, любовь и др.) и отличиях от домашней обстановки (больше друзей, игрушек, самостоятельности). Обращать внимание детей на то, в какой чистой, светлой комнате они играют, как много в ней ярких, красивых игрушек, как аккуратно заправлены кровати. На прогулке обращать внимание детей на красивые растения, оборудование участка, удобное для игр и отдыха.</p> <p>Развивать умение ориентироваться в помещении группы, на участке.</p>	<p>Напоминать детям название города (поселка), в котором они живут.</p>
<p>Самообслуживание, самостоятельность трудовое воспитание</p>			
<p>Воспитание культурногигиенических навыков.</p>	<p>Самообслуживание</p>	<p>Общественно-полезный труд.</p>	<p>Уважение к труду взрослых.</p>

<p>Формировать привычку (сначала под контролем взрослого, а затем самостоятельно) мыть руки по мере загрязнения и перед едой, насухо вытирать лицо и руки личным полотенцем. Учить с помощью взрослого приводить себя в порядок; пользоваться индивидуальными предметами (носовым платком, салфеткой, полотенцем, расческой, горшком). Формировать умение во время еды правильно держать ложку.</p>	<p>Учить детей одеваться и раздеваться в определенном порядке; при небольшой помощи взрослого снимать одежду, обувь (расстегивать пуговицы спереди, застежки на липучках); в определенном порядке аккуратно складывать снятую одежду. Приучать к опрятности.</p>	<p>Привлекать детей к выполнению простейших трудовых действий: совместно с взрослым и под его контролем расставлять хлебницы (без хлеба), салфетницы, раскладывать ложки и пр. Приучать поддерживать порядок в игровой комнате, по окончании игр расставлять игровой материал по местам.</p>	<p>Поощрять интерес детей к деятельности взрослых. Обращать внимание на то, что и как делает взрослый (как ухаживает за растениями (поливает) и животными (кормит); как дворник подметает двор, убирает снег; как столяр чинит беседку и т.д.), зачем он выполняет те или иные действия. Учить узнавать и называть некоторые трудовые действия (помощник воспитателя моет посуду, приносит еду, меняет полотенца).</p>
---	--	--	--

Формирование основ безопасности

Безопасное поведение в природе	Безопасность на дорогах	Безопасность собственной жизнедеятельности
<p>Знакомить с элементарными правилами безопасного поведения в природе (не подходить к незнакомым животным, не гладить их, не дразнить; не рвать и не брать в рот растения и пр.).</p>	<p>Формировать первичные представления о машинах, улице, дороге. Знакомить с некоторыми видами транспортных средств.</p>	<p>Знакомить с предметным миром и правилами безопасного обращения с предметами. Знакомить с понятиями «можно — нельзя», «опасно». Формировать представления о правилах безопасного поведения в играх с песком и водой (воду не пить, песком не бросаться и т.д.).</p>

младшая группа Возраст детей (3-4 года)

Социализация, развитие общения, нравственное воспитание

Закреплять навыки организованного поведения в детском саду, дома, на улице. Продолжать формировать элементарные представления о том, что хорошо и что плохо. Обеспечивать условия для нравственного воспитания детей. Поощрять попытки пожалеть сверстника, обнять его, помочь. Создавать игровые ситуации, способствующие формированию внимательного, заботливого отношения к окружающим.

Приучать детей общаться спокойно, без крика. Формировать доброжелательное отношение друг к другу, умение делиться с товарищем, опыт правильной оценки хороших и плохих поступков. Учить жить дружно, вместе пользоваться игрушками, книгами, помогать друг другу.

Приучать детей к вежливости (учить здороваться, прощаться, благодарить за помощь).

Ребенок в семье и сообществе, патриотическое воспитание

Образ Я.	Семья.	Детский сад.	Родная страна.
----------	--------	--------------	----------------

<p>Постепенно формировать образ Я. Сообщать детям разно-образные, касающиеся непосредственно их сведения (ты мальчик, у тебя серые глаза, ты любишь играть и т. п.), в том числе сведения о прошлом (не умел ходить, говорить; ел из бутылочки) и о происшедших с ними изменениях (сейчас умеешь правильно вести себя за столом, рисовать, танцевать; знаешь «вежливые» слова).</p>	<p>Беседовать с ребенком о членах его семьи (как зовут, чем занимаются, как играют с ребенком и пр.).</p>	<p>Формировать у детей положительное отношение к детскому саду. Обращать их внимание на красоту и удобство оформления групповой комнаты, раздевалки (светлые стены, красивые занавески, удобная мебель, новые игрушки, в книжном уголке аккуратно расставлены книги с яркими картинками). Знакомить детей с оборудованием и оформлением участка для игр и занятий, подчеркивая его красоту, удобство, веселую, разноцветную окраску строений. Обращать внимание детей на различные растения, на их разнообразие и красоту. Вовлекать детей в жизнь группы, воспитывать стремление поддерживать чистоту и порядок в группе, формировать бережное отношение к игрушкам, книгам, личным вещам и пр. Формировать чувство общности, значимости каждого ребенка для детского сада. Совершенствовать умение свободно ориентироваться в помещениях и на участке детского сада. Формировать уважительное отношение к сотрудникам детского сада, их труду; напоминать их имена и отчества.</p>	<p>Формировать интерес к малой родине и первичные представления о ней: напоминать детям название города (поселка), в котором они живут; побуждать рассказывать о том, где они гуляли в выходные дни (в парке, сквере, детском городке) и пр.</p>
---	---	--	--

Самообслуживание, самостоятельность трудовое воспитание

Воспитание культурно-гигиенических навыков.	Самообслуживание	Общественнополезный труд.	Уважение к труду взрослых.	Труд в природе
--	-------------------------	----------------------------------	-----------------------------------	-----------------------

<p>Совершенствовать культурно-гигиенические навыки, формировать простейшие навыки поведения во время еды, умывания.</p> <p>Приучать детей следить за своим внешним видом; учить правильно пользоваться мылом, аккуратно мыть руки, лицо, уши; насухо вытираться после умывания, вешать полотенце на место, пользоваться расческой и носовым платком.</p> <p>Формировать элементарные навыки поведения за столом: умение правильно пользоваться столовой и чайной ложками, вилкой, салфеткой; не крошить хлеб, пережевывать пищу с закрытым ртом, не разговаривать с полным ртом.</p>	<p>Учить детей самостоятельно одеваться и раздеваться в определенной последовательности (надевать и снимать одежду, расстегивать и застегивать пуговицы, складывать, вешать предметы одежды и т. п.).</p> <p>Воспитывать навыки опрятности, умение замечать беспорядок в одежде и устранять его при небольшой помощи взрослых.</p>	<p>Формировать желание участвовать в посильном труде, умение преодолевать небольшие трудности.</p> <p>Побуждать детей к самостоятельному выполнению элементарных поручений: готовить материалы к занятиям (кисти, доски для лепки и пр.), после игры убирать на место игрушки, строительный материал. Приучать соблюдать порядок и чистоту в помещении и на участке детского сада.</p> <p>Во второй половине года начинать формировать у детей умения, необходимые при дежурстве по столовой (помогать накрывать</p>	<p>Формировать положительное отношение к труду взрослых. Рассказывать детям о понятных им профессиях (воспитатель, помощник воспитателя, музыкальный руководитель, врач, продавец, повар, шофер, строитель), расширять и обогащать представления о трудовых действиях, результатах труда.</p> <p>Воспитывать уважение к людям знакомых профессий. Побуждать оказывать помощь</p>	<p>Воспитывать желание участвовать в уходе за растениями и животными в уголке природы и на участке: с помощью взрослого кормить рыб, птиц, поливать комнатные растения, растения на грядках, сажать лук, собирать овощи, расчищать дорожки от снега, счищать снег со скамеек.</p>
--	--	--	--	---

		стол к обеду: раскладывать ложки, расставлять хлебницы (без хлеба), тарелки, чашки и т. п.).	взрослым, воспитывать бережное отношение к результатам их труда.	
--	--	--	---	--

Формирование основ безопасности		
Безопасное поведение в природе	Безопасность на дорогах	Безопасность собственной жизнедеятельности
<p>Формировать представления о простейших взаимосвязях в живой и неживой природе. Знакомить с правилами поведения в природе (не рвать без надобности растения, не ломать ветки деревьев, не трогать животных и др.).</p>	<p>. Расширять ориентировку в окружающем пространстве. Знакомить детей с правилами дорожного движения.</p>	<p>Знакомить с источниками опасности дома (горячая плита, утюг и др.). Формировать навыки безопасного передвижения в помещении (осторожно спускаться и подниматься по лестнице, держась за перила; открывать и</p>
	<p>Учить различать проезжую часть дороги, тротуар, понимать значение зеленого, желтого и красного сигналов светофора. Формировать первичные представления о безопасном поведении на дорогах (переходить дорогу, держась за руку взрослого). Знакомить с работой водителя.</p>	<p>закрывать двери, держась за дверную ручку). Формировать умение соблюдать правила в играх с мелкими предметами (не засовывать предметы в ухо, нос; не брать их в рот). Развивать умение обращаться за помощью к взрослым. Развивать умение соблюдать правила безопасности в играх с песком, водой, снегом.</p>

средняя группа Возраст детей (4-5 лет)

Социализация, развитие общения, нравственное воспитание			
<p>Способствовать формированию личностного отношения ребенка к соблюдению (и нарушению) моральных норм: взаимопомощи, сочувствия обиженному и несогласия с действиями обидчика; одобрения действий того, кто поступил справедливо, уступил по просьбе сверстника (разделил кубики поровну).</p> <p>Продолжать работу по формированию доброжелательных взаимоотношений между детьми (рассказывать о том, чем хорош каждый воспитанник, помогать каждому ребенку как можно чаще убеждаться в том, что он хороший, что его любят и пр.).</p> <p>Учить коллективным играм, правилам добрых взаимоотношений.</p> <p>Воспитывать скромность, отзывчивость, желание быть справедливым, сильным и смелым; учить испытывать чувство стыда за неблагоприятный поступок.</p> <p>Напоминать детям о необходимости здороваться, прощаться, называть работников дошкольного учреждения по имени и отчеству, не вмешиваться в разговор взрослых, вежливо выражать свою просьбу, благодарить за оказанную услугу.</p>			
Ребенок в семье и сообществе, патриотическое воспитание			
Образ Я.	Семья.	Детский сад.	Родная страна.

<p>Формировать представления о росте и развитии ребенка, его прошлом, настоящем и будущем («я был маленьким, я расту, я буду взрослым»). Формировать первичные представления детей об их правах (на игру, доброжелательное отношение, новые знания и др.) и обязанностях в группе детского сада, дома, на улице, на природе (самостоятельно кушать, одеваться, убирать игрушки и др.). Формировать у каждого ребенка уверенность в том, что он хороший, что его любят. Формировать первичные гендерные представления (мальчики сильные, смелые; девочки нежные, женственные).</p>	<p>Углублять представления детей о семье, ее членах. Дать первоначальные представления о родственных отношениях (сын, мама, папа, дочь и т. д.). Интересоваться тем, какие обязанности по дому есть у ребенка (убирать игрушки, помогать накрывать на стол и т. п.).</p>	<p>Продолжать знакомить детей с детским садом и его сотрудниками. Совершенствовать умение свободно ориентироваться в помещениях детского сада. Закреплять навыки бережного отношения к вещам, учить использовать их по назначению, ставить на место. Знакомить с традициями детского сада. Закреплять представления ребенка о себе как о члене коллектива, развивать чувство общности с другими детьми. Формировать умение замечать изменения в оформлении группы и зала, участка детского сада (как красиво смотрятся яркие, нарядные игрушки, рисунки детей и т. п.). Привлекать к обсуждению и посильному участию в оформлении группы, к созданию ее символики и традиций.</p>	<p>Продолжать воспитывать любовь к родному краю; рассказывать детям о самых красивых местах родного города (поселка), его достопримечательностях. Дать детям доступные их пониманию представления о государственных праздниках. Рассказывать о Российской армии, о воинах, которые охраняют нашу Родину (пограничники, моряки, летчики).</p>	
<p>Самообслуживание, самостоятельность трудовое воспитание</p>				
<p>Воспитание культурногигиенических навыков.</p>	<p>Самообслуживание</p>	<p>Общественно-полезный труд.</p>	<p>Уважение к труду взрослых.</p>	<p>Труд в природе</p>

<p>Продолжать воспитывать у детей опрятность, привычку следить за своим внешним видом.</p> <p>Воспитывать привычку самостоятельно умываться, мыть руки с мылом перед едой, по мере загрязнения, после пользования туалетом. Закреплять умение пользоваться расческой, носовым платком; при кашле и чихании отворачиваться, прикрывать рот и нос носовым платком.</p> <p>Совершенствовать навыки аккуратного приема пищи: умение брать пищу понемногу, хорошо пережевывать, есть бесшумно, правильно пользоваться столовыми приборами</p>	<p>Совершенствовать умение самостоятельно одеваться, раздеваться. Приучать аккуратно складывать и вешать одежду, с помощью взрослого приводить ее в порядок (чистить, просушивать). Воспитывать стремление быть аккуратным, опрятным. Приучать самостоятельно готовить свое рабочее место и убирать его после окончания занятий рисованием, лепкой, аппликацией (мыть баночки, кисти, протирать стол и т. д.)</p>	<p>Воспитывать у детей положительное отношение к труду, желание трудиться. Формировать ответственное отношение к порученному заданию (умение и желание доводить дело до конца, стремление сделать его хорошо). Воспитывать умение выполнять индивидуальные и коллективные поручения, понимать значение результатов своего труда для других; формировать умение договариваться с помощью воспитателя о распределении коллективной работы, заботиться о своевременном завершении совместного задания.</p> <p>Поощрять инициативу в оказании помощи товарищам, взрослым.</p>	<p>Знакомить детей с профессиями близких людей, подчеркивая значимость их труда. Формировать интерес к профессиям родителей.</p>	<p>Поощрять желание детей ухаживать за растениями и животными; поливать растения, кормить рыб, мыть поилки, наливать в них воду, класть корм в кормушки (при участии воспитателя).</p> <p>В весенний, летний и осенний периоды привлекать детей к посильной работе на огороде и в цветнике (посев семян, полив, сбор урожая); в зимний период — к расчистке снега. Приобщать детей к работе по выращиванию зелени для корма птицам в зимнее время; к подкормке зимующих птиц.</p> <p>Формировать стремление помогать воспитателю приводить в порядок используемое в трудовой</p>
--	---	---	--	--

(ложка, вилка), салфеткой, полоскать рот после еды.		<p>Приучать детей самостоятельно поддерживать порядок в групповой комнате и на участке детского сада: убирать на место строительный материал, игрушки; помогать воспитателю подклеивать книги, коробки.</p> <p>Учить детей самостоятельно выполнять обязанности дежурных по столовой: аккуратно расставлять хлебницы, чашки с блюдцами, глубокие тарелки, ставить салфетницы, раскладывать столовые приборы (ложки, вилки, ножи).</p>		<p>деятельности оборудование (очищать, просушивать, относить в отведенное место)</p>
Формирование основ безопасности				
Безопасное поведение в природе	Безопасность на дорогах			Безопасность собственной жизнедеятельности

<p>Продолжать знакомить с многообразием животного и растительного мира, с явлениями неживой природы.</p> <p>Формировать элементарные представления о способах взаимодействия с животными и растениями, о правилах поведения в природе.</p> <p>Формировать понятия: «съедобное», «несъедобное», «лекарственные растения».</p> <p>Знакомить с опасными насекомыми и ядовитыми растениями.</p>	<p>Развивать наблюдательность, умение ориентироваться в помещении и на участке детского сада, в ближайшей местности.</p> <p>Продолжать знакомить с понятиями «улица», «дорога», «перекресток», «остановка общественного транспорта» и элементарными правилами поведения на улице. Подводить детей к осознанию необходимости соблюдать правила дорожного движения.</p> <p>Уточнять знания детей о назначении светофора и работе полицейского.</p> <p>Знакомить с различными видами городского транспорта, особенностями их внешнего вида и назначения («Скорая помощь», «Пожарная», машина МЧС, «Полиция», трамвай, троллейбус, автобус).</p> <p>Знакомить со знаками дорожного движения «Пешеходный переход», «Остановка общественного транспорта».</p> <p>Формировать навыки культурного поведения в общественном транспорте.</p>	<p>Знакомить с правилами безопасного поведения во время игр. Рассказывать о ситуациях, опасных для жизни и здоровья.</p> <p>Знакомить с назначением, работой и правилами пользования бытовыми электроприборами (пылесос, электрочайник, утюг и др.).</p> <p>Закреплять умение пользоваться столовыми приборами (вилка, нож), ножницами.</p> <p>Знакомить с правилами езды на велосипеде.</p> <p>Знакомить с правилами поведения с незнакомыми людьми.</p> <p>Рассказывать детям о работе пожарных, причинах возникновения пожаров и правилах поведения при пожаре.</p>
---	--	--

старшая группа Возраст детей (5-6 лет)

Социализация, развитие общения, нравственное воспитание

Воспитывать дружеские взаимоотношения между детьми; привычку сообща играть, трудиться, заниматься; стремление радовать старших хорошими поступками; умение самостоятельно находить общие интересные занятия.

Воспитывать уважительное отношение к окружающим.

Учить заботиться о младших, помогать им, защищать тех, кто слабее.

Формировать такие качества, как сочувствие, отзывчивость.

Воспитывать скромность, умение проявлять заботу об окружающих, с благодарностью относиться к помощи и знакам внимания.

Формировать умение оценивать свои поступки и поступки сверстников. Развивать стремление детей выражать свое отношение к окружающему, самостоятельно находить для этого различные речевые средства.

Расширять представления о правилах поведения в общественных местах; об обязанностях в группе детского сада, дома.

Обогащать словарь детей вежливыми словами (здравствуйте, до свидания, пожалуйста, извините, спасибо и т. д.). Побуждать к использованию в речи фольклора (поговорки, пословицы, потешки и др.). Показать значение родного языка в формировании основ нравственности.

Ребенок в семье и сообществе, патриотическое воспитание

Образ Я.

Семья.

Детский сад.

Родная страна.

<p>Расширять представления ребенка об изменении позиции в связи с взрослением (ответственность за младших, уважение и помощь старшим, в том числе пожилым людям и т. д.). Через символические и образные средства углублять представления ребенка о себе в прошлом, настоящем и будущем. Расширять традиционные гендерные представления. Воспитывать уважительное отношение к сверстникам своего и противоположного пола.</p>	<p>Расширять представления ребенка об изменении позиции в связи с взрослением (ответственность за младших, уважение и помощь старшим, в том числе пожилым людям и т. д.). Через символические и образные средства углублять представления ребенка о себе в прошлом, настоящем и будущем. Расширять традиционные гендерные представления. Воспитывать уважительное отношение к сверстникам своего и противоположного пола.</p>	<p>Расширять представления ребенка об изменении позиции в связи с взрослением (ответственность за младших, уважение и помощь старшим, в том числе пожилым людям и т. д.). Через символические и образные средства углублять представления ребенка о себе в прошлом, настоящем и будущем. Расширять традиционные гендерные представления. Воспитывать уважительное отношение к сверстникам своего и противоположного пола. к мероприятиям, которые проводятся в детском саду, в том числе и совместно с родителями (спектакли, спортивные праздники и развлечения, подготовка выставок детских</p>	<p>Расширять представления о малой Родине. Рассказывать детям о достопримечательностях, культуре, традициях родного края; о замечательных людях, прославивших свой край. Расширять представления детей о родной стране, о государственных праздниках (8 Марта, День защитника Отечества, День Победы, Новый год и т. д.). Воспитывать любовь к Родине. Формировать представления о том, что Российская Федерация (Россия) — огромная многонациональная страна. Рассказывать детям о том, что Москва — главный город, столица нашей Родины. Познакомить с флагом и гербом России, мелодией гимна. Расширять представления детей о Российской армии. Воспитывать уважение к защитникам отечества. Рассказывать о трудной, но почетной обязанности защищать Родину, охранять ее</p>
---	---	---	--

		<p>работ).</p>	<p>спокойствие и безопасность; о том, как в годы войн храбро сражались и защищали нашу страну от врагов прадеды, деды, отцы. Приглашать в детский сад военных, ветеранов из числа близких родственников детей. Рассматривать с детьми картины, репродукции, альбомы с военной тематикой.</p>
--	--	----------------	--

Самообслуживание, самостоятельность трудовое воспитание

Воспитание культурногигиенических навыков.	Самообслуживание	Общественно-полезный труд.	Уважение к труду взрослых.	Труд в природе
---	-------------------------	-----------------------------------	-----------------------------------	-----------------------

<p>Формировать у детей привычку следить за чистотой тела, опрятностью одежды, прически; самостоятельно чистить зубы, умываться, по мере необходимости мыть руки. Следить за чистотой ногтей; при кашле и чихании закрывать рот и нос платком. Закреплять умение замечать и самостоятельно устранять беспорядок в своем внешнем виде. Совершенствовать культуру еды: умение правильно пользоваться столовыми приборами (вилкой, ножом); есть аккуратно, бесшумно, сохраняя правильную осанку за столом; обращаться с просьбой, благодарить.</p>	<p>Закреплять умение быстро, аккуратно одеваться и раздеваться, соблюдать порядок в своем шкафу (раскладывать одежду в определенные места), опрятно заправлять постель. Воспитывать умение самостоятельно и своевременно готовить материалы и пособия к занятию, учить самостоятельно раскладывать подготовленные воспитателем материалы для занятий, убирать их, мыть кисточки, розетки для красок, палитру, протирать столы.</p>	<p>Воспитывать у детей положительное отношение к труду, желание выполнять посильные трудовые поручения. Разъяснять детям значимость их труда. Воспитывать желание участвовать в совместной трудовой деятельности. Формировать необходимые умения и навыки в разных видах труда. Воспитывать самостоятельность и ответственность, умение доводить начатое дело до конца. Развивать творчество и инициативу при выполнении различных видов труда. Знакомить детей с наиболее экономными приемами работы. Воспитывать культуру трудовой деятельности, бережное отношение к материалам и инструментам. Учить оценивать результат своей работы (с помощью взрослого). Воспитывать дружеские взаимоотношения между детьми; привычку играть, трудиться, заниматься сообща. Развивать желание помогать друг другу. Формировать у детей предпосылки (элементы) учебной деятельности. Продолжать развивать внимание, умение понимать поставленную задачу (что нужно делать), способы ее достижения (как делать); воспитывать усидчивость; учить проявлять</p>	<p>Расширять представления детей о труде взрослых, результатах труда, его общественной значимости. Формировать бережное отношение к тому, что сделано руками человека. Прививать детям чувство благодарности к людям за их труд.</p>	<p>Поощрять желание выполнять различные поручения, связанные с уходом за животными и растениями в уголке природы; обязанности дежурного в уголке природы (поливать комнатные растения, рыхлить почву и т. д.). Привлекать детей к помощи взрослым и посильному труду в природе: осенью — к уборке овощей на огороде, сбору семян, пересаживанию цветущих растений из грунта в уголок природы; зимой — к сгребанию снега к стволам деревьев и кустарникам, выращиванию зеленого корма для птиц и животных (обитателей уголка природы), посадке корнеплодов, к созданию фигур и построек из снега; весной — к посеву</p>
--	--	---	--	--

		<p>настойчивость, целеустремленность в достижении конечного результата. Продолжать учить детей помогать взрослым поддерживать порядок в группе: протирать игрушки, строительный материал и т. п. Формировать умение наводить порядок на участке детского сада (подметать и очищать дорожки от мусора, зимой — от снега, поливать песок в песочнице и пр.). Приучать добросовестно выполнять обязанности дежурных по столовой: сервировать стол, приводить его в порядок после еды.</p>		<p>семян овощей, цветов, высадке рассады; летом — к рыхлению почвы, поливке грядок и клумб.</p>
--	--	---	--	---

Формирование основ безопасности		
Безопасное поведение в природе	Безопасность на дорогах	Безопасность собственной жизнедеятельности
<p>Формировать основы экологической культуры и безопасного поведения в природе.</p> <p>Формировать понятия о том, что в природе все взаимосвязано, что человек не должен нарушать эту взаимосвязь, чтобы не навредить животному и растительному миру.</p> <p>Знакомить с явлениями неживой природы (гроза, гром, молния, радуга), с правилами поведения при грозе.</p> <p>Знакомить детей с правилами оказания первой помощи при ушибах и укусах насекомых.</p>	<p>Уточнять знания детей об элементах дороги (проезжая часть, пешеходный переход, тротуар), о движении транспорта, о работе светофора. Знакомить с названиями ближайших к детскому саду улиц и улиц, на которых живут дети.</p> <p>Знакомить с правилами дорожного движения, правилами передвижения пешеходов и велосипедистов.</p> <p>Продолжать знакомить с дорожными знаками: «Дети», «Остановка трамвая», «Остановка автобуса», «Пешеходный переход», «Пункт первой медицинской помощи», «Пункт питания», «Место стоянки», «Въезд запрещен», «Дорожные работы», «Велосипедная дорожка».</p>	<p>Закреплять основы безопасности жизнедеятельности человека.</p> <p>Продолжать знакомить с правилами безопасного поведения во время игр в разное время года (купание в водоемах, катание на велосипеде, на санках, коньках, лыжах и др.).</p> <p>Расширять знания об источниках опасности в быту (электроприборы, газовая плита, утюг и др.).</p> <p>Закреплять навыки безопасного пользования бытовыми предметами.</p> <p>Уточнять знания детей о работе пожарных, о причинах пожаров, об элементарных правилах поведения во время пожара. Знакомить с работой службы спасения — МЧС. Закреплять знания о том, что в случае необходимости взрослые звонят по телефонам «01», «02», «03».</p> <p>Формировать умение обращаться за помощью к взрослым.</p> <p>Учить называть свое имя, фамилию, возраст, домашний адрес, телефон</p>

Подготовительная к школе группа Возраст детей (6-7 лет)

Социализация, развитие общения, нравственное воспитание

Воспитывать дружеские взаимоотношения между детьми, развивать умение самостоятельно объединяться для совместной игры и труда, заниматься самостоятельно выбранным делом, договариваться, помогать друг другу.
 Воспитывать организованность, дисциплинированность, коллективизм, уважение к старшим.
 Воспитывать заботливое отношение к малышам, пожилым людям; учить помогать им.
 Формировать такие качества, как сочувствие, отзывчивость, справедливость, скромность.
 Развивать волевые качества: умение ограничивать свои желания, выполнять установленные нормы поведения, в своих поступках следовать положительному примеру.
 Воспитывать уважительное отношение к окружающим. Формировать умение слушать собеседника, не перебивать без надобности.
 Формировать умение спокойно отстаивать свое мнение.
 Обогащать словарь формулами словесной вежливости (приветствие, прощание, просьбы, извинения).
 Расширять представления детей об их обязанностях, прежде всего в связи с подготовкой к школе. Формировать интерес к учебной деятельности и желание учиться в школе.

Ребенок в семье и сообществе, патриотическое воспитание

Образ Я.	Семья.	Детский сад.	Родная страна.
-----------------	---------------	---------------------	-----------------------

<p>Развивать представление о временной перспективе личности, об изменении позиции человека с возрастом (ребенок посещает детский сад, школьник учится, взрослый работает, пожилой человек передает свой опыт другим поколениям). Углублять представления ребенка о себе в прошлом, настоящем и будущем. Закреплять традиционные гендерные представления, продолжать развивать в мальчиках и девочках качества, свойственные их полу.</p>	<p>Расширять представления детей об истории семьи в контексте истории родной страны (роль каждого поколения в разные периоды истории страны). Рассказывать детям о воинских наградах дедушек, бабушек, родителей. Закреплять знание домашнего адреса и телефона, имен и отчеств родителей, их профессий.</p>	<p>Продолжать расширять представления о ближайшей окружающей среде (оформление помещений, участка детского сада, парка, сквера). Учитывать детей выделять радующие глаз компоненты окружающей среды (окраска стен, мебель, оформление участка и т. п.). Привлекать детей к созданию развивающей среды дошкольного учреждения (мини-музеев, выставок, библиотеки, конструкторских мастерских и др.); формировать умение эстетически оценивать окружающую среду, высказывать оценочные суждения, обосновывать свое мнение. Формировать у детей представления о себе как об активном члене коллектива: через участие в проектной деятельности, охватывающей детей младших возрастных групп и родителей; активном участии в жизни дошкольного учреждения (адаптация младших дошкольников, подготовка</p>	<p>Расширять представления о родном крае. Продолжать знакомить с достопримечательностями региона, в котором живут дети. На основе расширения знаний об окружающем воспитывать патриотические и интернациональные чувства, любовь к Родине. Углублять и уточнять представления о Родине — России. Поощрять интерес детей к событиям, происходящим в стране, воспитывать чувство гордости за ее достижения. Закреплять знания о флаге, гербе и гимне России (гимн исполняется во время праздника или другого торжественного события; когда звучит гимн, все встают, а мужчины и мальчики снимают головные уборы). Развивать представления о том, что Российская Федерация (Россия) — огромная, многонациональная страна. Воспитывать уважение к людям разных национальностей и их обычаям. Расширять представления о Москве — главном городе, столице России. Расширять знания о государственных праздниках. Рассказывать детям о Ю. А. Гагарине и других героях космоса. Углублять знания о Российской армии. Воспитывать уважение к за-</p>
--	--	--	---

		к праздникам, выступлениям, соревнованиям в детском саду и за его пределами и др.).	щитникам Отечества, к памяти павших бойцов (возлагать с детьми цветы к обелискам, памятникам и т. д.).
--	--	---	--

Самообслуживание, самостоятельность трудовое воспитание				
Воспитание культурно-гигиенических навыков.	Самообслуживание	Общественно-полезный труд.	Уважение к труду взрослых.	Труд в природе
<p>Воспитывать привычку быстро и правильно умываться, насухо вытираться, пользуясь индивидуальным полотенцем, правильно чистить зубы, полоскать рот после еды, пользоваться носовым платком и расческой. Закреплять умения</p>	<p>Закреплять умение самостоятельно и быстро одеваться и раздеваться, складывать в шкаф одежду, ставить на место обувь, сушить при необходимости мокрые вещи, ухаживать за обувью (мыть, протирать, чистить).</p>	<p>Продолжать формировать трудовые умения и навыки, воспитывать трудолюбие. Приучать детей старательно, аккуратно выполнять поручения, беречь материалы и предметы, убирать их на место после работы. Воспитывать желание участвовать в совместной трудовой деятельности наравне со всеми, стремление быть полезными окружающим, радоваться результатам коллективного труда. Развивать умение самостоятельно</p>	<p>Расширять представления о труде взрослых, о значении их труда для общества. Воспитывать уважение к людям труда. Продолжать знакомить детей с профессиями, связанными</p>	<p>Закреплять умение самостоятельно и ответственно выполнять обязанности дежурного в уголке природы: поливать комнатные растения, рыхлить почву, мыть кормушки, готовить корм для рыб, птиц, морских свинок</p>

<p>детей аккуратно пользоваться столовыми приборами; правильно вести себя за столом; обращаться с просьбой, благодарить. Закреплять умение следить за чистотой одежды и обуви, замечать и устранять беспорядок в своем внешнем виде, тактично сообщать товарищу о необходимости что-то поправить в костюме, причёске.</p>	<p>Закреплять умение самостоятельно, быстро и аккуратно убирать за собой постель после сна. Закреплять умение самостоятельно и своевременно готовить материалы и пособия к занятию, без напоминания убирать свое рабочее место.</p>	<p>объединяться для совместной игры и труда, оказывать друг другу помощь. Закреплять умение планировать трудовую деятельность, отбирать необходимые материалы, делать несложные заготовки. Продолжать учить детей поддерживать порядок в группе и на участке: протирать и мыть игрушки, строительный материал, вместе с воспитателем ремонтировать книги, игрушки (в том числе книги и игрушки воспитанников младших групп детского сада). Продолжать учить самостоятельно наводить порядок на участке детского сада: подметать и очищать дорожки от мусора, зимой — от снега, поливать песок в песочнице; украшать участок к праздникам. Приучать детей добросовестно выполнять обязанности дежурных по столовой: полностью сервировать столы и вытирать их после еды, подметать пол. Прививать интерес к учебной деятельности и желание учиться в школе. Формировать навыки учебной деятельности (умение внимательно слушать воспитателя, действовать по предложенному им плану, а также самостоятельно планировать свои действия, выполнять поставленную задачу, правильно</p>	<p>со спецификой родного города (поселка). Развивать интерес к различным профессиям, в частности к профессиям родителей и месту их работы.</p>	<p>и т. п. Прививать детям интерес к труду в природе, привлекать их к посильному участию: осенью — к уборке овощей с огорода, сбору семян, выкапыванию луковиц, клубней цветов, перекапыванию грядки, пересаживанию цветущих растений из грунта в уголок природы; зимой — к сгребанию снега к стволам деревьев и кустарникам, выращиванию зеленого корма для птиц и животных (обитателей уголка природы), посадке корнеплодов, выращиванию с помощью воспитателя цветов к праздникам; весной — к</p>
---	---	---	--	--

		оценивать результаты своей деятельности).		перекапыванию земли на огороде и в цветнике, к посеву семян (овощей, цветов), высадке рассады; летом — к участию в рыхлении почвы, прополке и окучивании, поливе грядок и клумб
--	--	---	--	---

Формирование основ безопасности		
Безопасное поведение в природе	Безопасность на дорогах	Безопасность собственной жизнедеятельности
<p>Формировать основы экологической культуры.</p> <p>Продолжать знакомить с правилами поведения на природе.</p> <p>Знакомить с Красной книгой, с отдельными представителями животного и растительного мира, занесенными в нее.</p> <p>Уточнять и расширять представления о таких явлениях природы, как гроза, гром, молния, радуга, ураган, знакомить с правилами поведения человека в этих условиях.</p>	<p>Систематизировать знания детей об устройстве улицы, о дорожном движении.</p> <p>Знакомить с понятиями «площадь», «бульвар», «проспект». Продолжать знакомить с дорожными знаками — предупреждающими, запрещающими и информационноуказательными.</p> <p>Подводить детей к осознанию необходимости соблюдать правила дорожного движения. Расширять представления детей о работе ГИБДД.</p> <p>Воспитывать культуру поведения на улице и в общественном транспорте.</p> <p>Развивать свободную ориентировку в пределах ближайшей к детскому саду местности. Формировать умение находить дорогу из дома в детский сад на схеме местности.</p>	<p>Формировать представления о том, что полезные и необходимые бытовые предметы при неумелом обращении могут причинить вред и стать причиной беды (электроприборы, газовая плита, инструменты и бытовые предметы).</p> <p>Закреплять правила безопасного обращения с бытовыми предметами.</p> <p>Закреплять правила безопасного поведения во время игр в разное время года (купание в водоемах, катание на велосипеде, катание на санках, коньках, лыжах и др.).</p> <p>Подвести детей к пониманию необходимости соблюдать меры предосторожности, учить оценивать свои возможности по преодолению опасности.</p> <p>Формировать у детей навыки поведения в ситуациях: «Один дома», «Потерялся», «Заблудился». Формировать умение обращаться за помощью к взрослым.</p> <p>Расширять знания детей о работе МЧС, пожарной службы, службы скорой помощи. Уточнять знания о работе пожарных, правилах поведения при пожаре. Закреплять знания о том, что в случае необходимости взрослые звонят по телефонам «01», «02», «03».</p> <p>Закреплять умение называть свое имя, фамилию, возраст, домашний адрес, телефон.</p>

Формы взаимодействия с семьями воспитанников

(Образовательная область Социально-коммуникативное развитие)

1. Привлечение родителей к участию в детском празднике (разработка идей, подготовка атрибутов, ролевое участие).
2. Анкетирование родителей.
3. Привлечение родителей к совместным мероприятиям по благоустройству и созданию условий в группе и на участке.
4. Изучение и анализ детско-родительских отношений с целью оказания помощи детям.
5. Беседы с детьми с целью формирования уверенности в том, что их любят и о них заботятся в семье.
6. Повышение правовой культуры родителей.
7. Создание фотовыставок, фотоальбомов «Я и моя семья», «Мои любимые дела», «Моё настроение».

Образовательная область «Познавательное развитие»

Основная цель

Развитие познавательных интересов и познавательных способностей, которые можно подразделить на сенсорные, интеллектуально-познавательные и интеллектуально-творческие

Задачи (в ФГОС ДО):

Четвертый год жизни. 2-я младшая группа

- Поддерживать детское любопытство и развивать интерес детей к совместному взрослым и самостоятельному познанию (наблюдать, обследовать, экспериментировать с разнообразными материалами),
- Развивать познавательные и речевые умения по выявлению свойств, качеств и отношений объектов окружающего мира (предметного, природного, социального), способы обследования предметов (погладить, надавить, понюхать, прокатить, попробовать на вкус, обвести пальцем контур);
- Формировать представления о сенсорных эталонах: цветах спектра, геометрических фигурах, отношениях по величине и поддерживать использование их в самостоятельной деятельности (наблюдении, игре-экспериментировании, развивающих и дидактических играх и других видах деятельности).
- Обогащать представления об объектах ближайшего окружения и поддерживать стремление отражать их в разных продуктах детской деятельности.
- Развивать представления детей о взрослых и сверстниках, особенностях их внешнего вида, о делах и добрых поступках людей, о семье и родственниках отношениях.
- Расширять представления детей о детском саду и его ближайшем окружении.

Пятый год жизни. Средняя группа

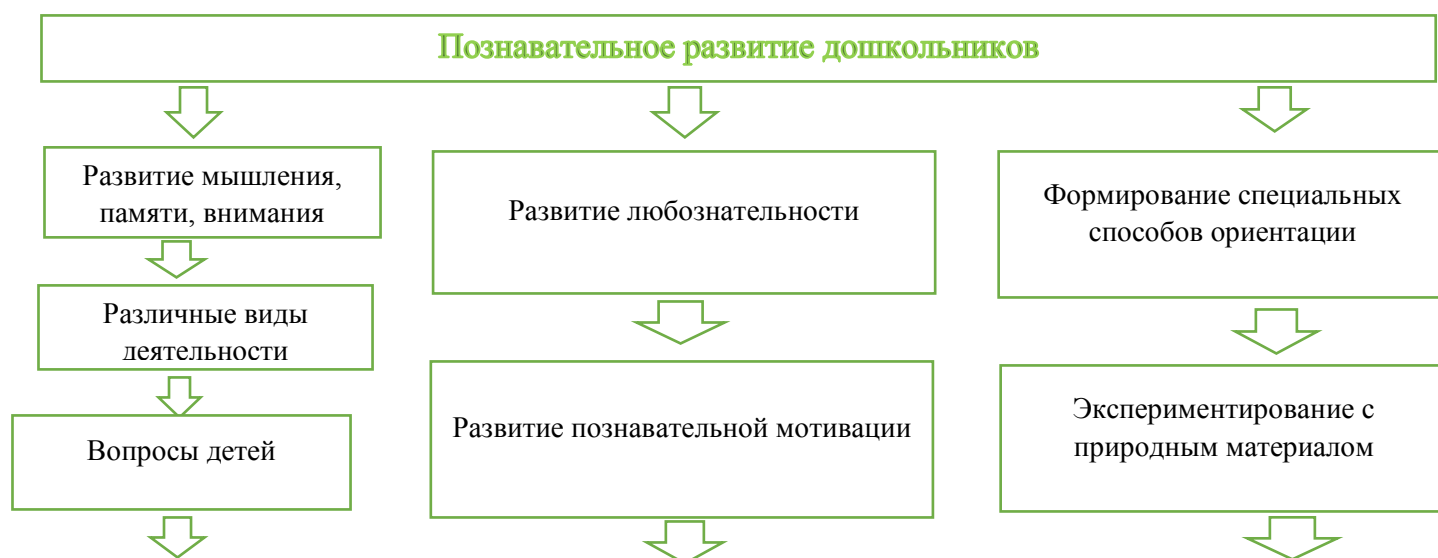
- Обогащать сенсорный опыт детей, развивать целенаправленное восприятие и самостоятельное обследование окружающих предметов (объектов) с опорой на разные органы чувств.
- Развивать умение замечать не только ярко представленные в предмете (объекте) свойства, но и менее заметные, скрытые; устанавливать связи между качествами предмета и его назначением, выявлять простейшие зависимости предметов (по форме, размеру, количеству) и проследивать изменения объектов по одному - двум признакам.
- Обогащать представления о мире природы, о социальном мире, о предметах и объектах рукотворного мира.
- Проявлять познавательную инициативу в разных видах деятельности, в уточнении или выдвижении цели, в выполнении и достижении результата.
- Обогащать социальные представления о людях – взрослых и детях: особенностях внешности, проявлениях половозрастных отличий, о некоторых профессиях взрослых, правилах отношений между взрослыми и детьми.
- Продолжать расширять представления детей о себе, детском саде и его ближайшем окружении.
- Развивать элементарные представления о родном городе
- Способствовать возникновению интереса к родному городу и стране.

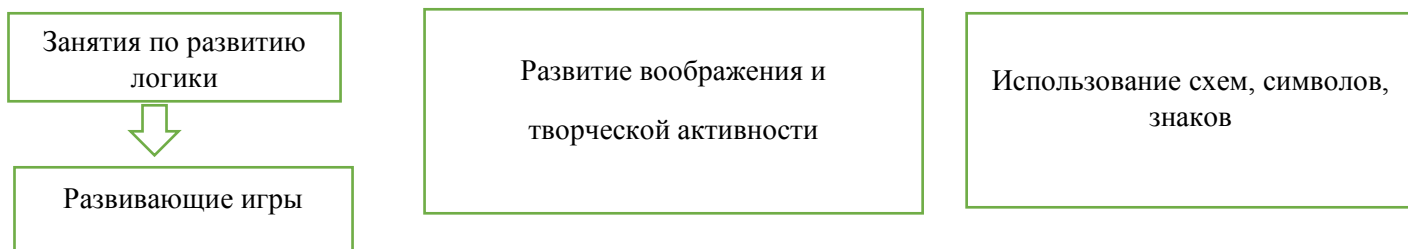
Шестой год жизни. Старшая группа

- Развивать интерес к самостоятельному познанию объектов окружающего мира в его разнообразных проявлениях и простейших зависимостях.
- Развивать аналитическое восприятие, умение использовать разные способы познания: обследование объектов, установление связей между способом обследования и познаваемым свойством предмета, сравнение по разным основаниям (внешне видимым и скрытым существенным признакам), измерение, упорядочивание, классификация.
- Развивать умение отражать результаты познания в речи, рассуждать, пояснять, приводить примеры и аналогии.
- Воспитывать эмоционально-ценностное отношение к окружающему миру (природе, людям, предметам).
- Поддерживать творческое отражение результатов познания в продуктах детской деятельности.
- Обогащать представления о людях, их нравственных качествах, гендерных отличиях, социальных и профессиональных ролях, правилах взаимоотношений взрослых и детей.
- Развивать представления ребенка о себе, своих умениях, некоторых особенностях человеческого организма.
- Развивать представления о родном городе и стране, гражданско-патриотические чувства.
- Поддерживать стремление узнавать о других странах и народах мира.

Седьмой год жизни. Подготовительная группа

- Развивать самостоятельность, инициативу, творчество в познавательно-исследовательской деятельности, поддерживать проявления индивидуальности в исследовательском поведении ребенка, избирательность детских интересов.
- Совершенствовать познавательные умения: замечать противоречия, формулировать познавательную задачу, использовать разные способы проверки предположений, использовать вариативные способы сравнения, с опорой на систему сенсорных эталонов, упорядочивать, классифицировать объекты действительности, применять результаты познания в разных видах детской деятельности.
- Развивать умение включаться в коллективное исследование, обсуждать его ход, договариваться о совместных продуктивных действиях, выдвигать и доказывать свои предположения, представлять совместные результаты познания.
- Воспитывать гуманно-ценностное отношение к миру на основе осознания ребенком некоторых связей и зависимостей в мире, места человека в нем.
- Обогащать представления о людях, их нравственных качествах, гендерных отличиях, социальных и профессиональных ролях, правилах взаимоотношений взрослых и детей
- Способствовать развитию уверенности детей в себе, осознание роста своих достижений, чувства собственного достоинства,
- Развивать самоконтроль и ответственности за свои действия и поступки.
- Обогащать представления о родном городе и стране, развивать гражданско-патриотические чувства.
- Формировать представления о многообразии стран и народов мира, некоторых национальных особенностях людей.
- Развивать интерес к отдельным фактам истории и культуры родной страны, формировать начала гражданственности.
- Развивать толерантность по отношению к людям разных национальностей.





РАЗВИТИЕ ЭЛЕМЕНТАРНЫХ МАТЕМАТИЧЕСКИХ ПРЕДСТАВЛЕНИЙ

Цель:

интеллектуальное развитие детей, формирование приемов умственной деятельности, творческого и вариативного мышления на основе овладения детьми количественными отношениями предметов и явлений окружающего мира

Традиционные направления РЭМП в ДОУ

Развивающие задачи РЭМП

Формировать представление о числе

Формировать геометрические представления

Формировать представления о преобразованиях (временные представления, представления об изменении количества, об арифметических действиях)

Развивать сенсорные возможности

Формировать навыки выражения количества через число

Развивать логическое мышление (формирование представлений о порядке и закономерности, об операции классификации и сериации, знакомство с элементами логики высказываний) навыков счета и измерения различных величин

Развивать абстрактное воображение, образную память, ассоциативное мышление, мышление по аналогии – предпосылки творческого продуктивного мышления

Принципы работы по развитию элементарных математических представлений

Формирование математических представлений на основе перцептивных (ручных) действий детей, накопления чувственного опыта и его осмысления

Использование разнообразного и разнопланового дидактического материала, позволяющего обобщить понятия «число», «множество», «форма».

Стимулирование активности речевой деятельности детей, речевое сопровождение перцептивных действий.

Возможность сочетания самостоятельной деятельности детей и их разнообразного взаимодействия при освоении математических понятий

Формы работы по развитию элементарных математических представлений

Обучение в повседневных бытовых ситуациях (мл)

Демонстрационные опыты (мл)

Сенсорные праздники на основе народного календаря (мл)

Театрализация с математическим содержанием – на этапе объяснения или повторения и закрепления (ст)

Коллективные занятия при условии свободы участия в нем (ст)

Занятие с четкими правилами, обязательное для всех, фиксированной продолжительности (ст)

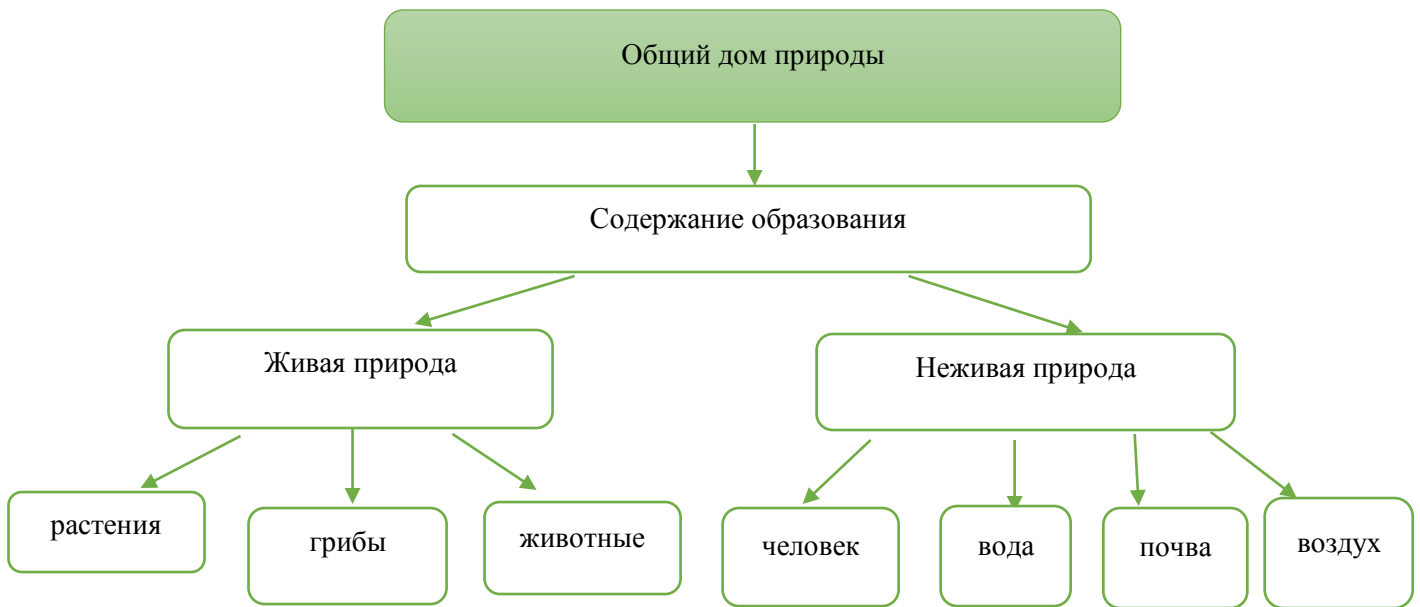
Свободные беседы гуманитарной направленности по истории математики, о прикладных аспектах математики (ст)

Самостоятельная деятельность в развивающей среде (все группы)

Детское экспериментирование



Ребенок и мир природы



Законы общего дома природы:

- Все живые организмы имеют равное право на жизнь
- В природе всё взаимосвязано
- В природе ничто никуда не исчезает, а переходит из одного состояния в другое



Задачи ознакомления дошкольников с социальным миром:

- 1) Сформировать у ребенка представление о себе как о представителе человеческого рода.
- 2) Сформировать у ребенка представлений о людях, живущих на Земле, об их чувствах, поступках, правах и обязанностях; о разнообразной деятельности людей.
- 3) На основе познания развивать творческую, свободную личность, обладающую чувством собственного достоинства и уважением к людям.

Триединая функция знаний о социальном мире

Знания должны нести информацию
(информативность знаний)

Знания должны вызывать эмоции, чувства, отношения
(эмоциогенность знаний)

Знания должны побуждать к деятельности, поступкам
(побудительность)

Формы организации образовательной деятельности

Познавательные эвристические беседы
Чтение художественной литературы
Изобразительная и конструктивная деятельность
Экспериментирование и опыты
Музыка

Игры (сюжетно-ролевые, драматизация, подвижные)
Наблюдения
Трудовая деятельность
Праздники и развлечения
Индивидуальные беседы

Методы, позволяющие педагогу наиболее эффективно проводить работу по ознакомлению детей с социальным миром.

Методы, повышающие познавательную активность

Методы, вызывающие эмоциональную активность

Методы, способствующие взаимосвязи различных видов деятельности

Методы коррекции и уточнения детских представлений

Элементарный анализ
 Сравнение по контрасту и подобию, сходству
 Группировка и классификация
 Моделирование и конструирование
 Ответы на вопросы детей
 Приучение к самостоятельному поиску ответов на вопросы

Воображаемая ситуация
 Придумывание сказок
 Игры-драматизации
 Сюрпризные моменты и элементы новизны
 Юмор и шутка
 Сочетание разнообразных средств на одном занятии

Прием предложения и обучения способу связи разных видов деятельности
 Перспективное планирование
 Перспектива, направленная на последующую деятельность
 Беседа

Повторение
 Наблюдение
 Экспериментирование
 Создание проблемных ситуаций
 Беседа

Образовательная область	Формы взаимодействия с семьями воспитанников
Познавательное и речевое развитие	1. Информирование родителей о содержании и жизнедеятельности детей в ДООУ, их достижениях и интересах: - Наши достижения, - Выставки продуктов детской и детско-взрослой деятельности (рисунки, поделки, рассказы, проекты и т.п.)
	2. Индивидуальные консультации с родителями, где анализируется интеллектуальная активность ребёнка, его работоспособность, развитие речи, умение общаться со сверстниками. Выявление причин негативных тенденций и совместный с родителями поиск путей их преодоления.
	3. Открытые мероприятия с детьми для родителей.
	4. Совместные досуги, праздники, музыкальные и литературные вечера на основе взаимодействия родителей и детей.
	5. Организация совместных выставок «Наши увлечения» с целью формирования у детей умения самостоятельно занять себя и содержательно организовать досуг.
	6. Совместные выставки игр-самоделок с целью демонстрации вариативного использования бросового материала в познавательно-трудовой деятельности и детских играх.

Психолого-педагогические условия реализации содержания образовательной работы в рамках образовательной области «Познавательное развитие»

Поощрение самостоятельной познавательной деятельности детей

Поощряют самостоятельное использование детьми познавательного опыта в разных видах деятельности.

Предоставляют возможность самостоятельно планировать познавательную деятельность (обозначение, удержание или изменение цели, определение последовательности действий, фиксация и оценка конечного результата, стремление достичь хорошего качества).

Предоставляют право выбора различных средств (материалов, деталей и пр.) для удовлетворения собственных познавательных интересов.

Поддерживают в стремлении находить различные способов решения проблем с помощью самостоятельных действий.

Уважительно относятся к детским высказываниям (вопросам, суждениям, умозаключениям, гипотезам).

Взрослые поощряют познавательную инициативу ребенка.

Поощряют инициативу ребенка в познании (проявление интереса к новым предметам, стремление обследовать предметы, высказывание гипотез, вопросы и др.).

Поддерживают инициативу в организации совместных познавательных действий со сверстниками (играть, конструировать, экспериментировать, решать задачи и пр.).

Взрослые поддерживают развитие творческих способностей детей в познавательной и речевой деятельности.

Поощряют поиск вариантов решения проблемных ситуаций, придумывание необычных идей.

Поддерживают стремление использовать предметы окружающей обстановки оригинальным способом.

Взрослые поощряют детей в обращении к разнообразным источникам информации.

Предоставляют возможность обмениваться информацией. Поощряют детей использовать и называть источники информации, адекватные возрасту, индивидуальным возможностям, познавательным потребностям.

Образовательная область «Речевое развитие»

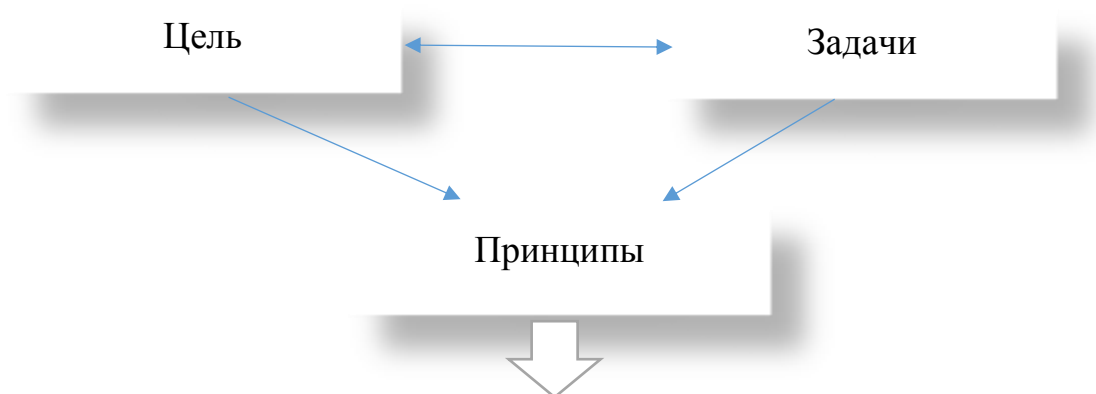
Цель: Формирование устной речи и навыков речевого общения с окружающими на основе овладения литературным языком своего народа.

Задачи:

- 1) Овладение речью как средством общения и культуры.
- 2) Обогащение активного словаря.
- 3) Развитие связной, грамматически правильной диалоговой и монологической речи.
- 4) Развитие речевого творчества.
- 5) Знакомство с книжной культурой, детской литературой, понимание на слух текстов различных жанров детской литературы.
- 6) Формирование звуковой аналитико-синтетической активности как предпосылки обучения грамоте.
- 7) Развитие звуковой и интонационной культуры речи, фонематического слуха.

Принципы развития речи.

- 1) Принцип взаимосвязи сенсорного, умственного и речевого развития.
- 2) Принцип коммуникативно-деятельного подхода к развитию речи.
- 3) Принцип развития языкового чутья.
- 4) Принцип формирования элементарного сознания явлений языка.
- 5) Принцип взаимосвязи работы над различными сторонами речи.
- 6) Принцип обогащения мотивации речевой деятельности.
- 7) Принцип обогащения активной языковой практик



МЕТОДЫ РАЗВИТИЯ РЕЧИ

1) Наглядные:

непосредственное наблюдение и его разновидности (наблюдение в природе, экскурсии);
опосредованное наблюдение (изобразительная наглядность: рассматривание игрушек, картин, рассказывание по игрушкам и картинам)

2) Словесные:

- чтение и рассказывание художественных произведений;
- заучивание наизусть;
- пересказ;
- общая беседа;
- рассказывание без опоры на наглядный материал.

3) Практические:

- дидактические игры;
- игры-драматизации, инсценировки,
- дидактические упражнения, пластические этюды, хороводные игры.

Воспитание любви и интереса к художественному слову, знакомство детей с художественной литературой.

Цель

Формирование интереса и потребности в чтении (восприятии книг).

Задачи

1) Вызывать интерес к художественной литературе как средству познания, приобщения к словесному искусству, воспитания культуры чувств и переживаний

2) Приобщение к словесному искусству, в том числе развитие художественного восприятия и эстетического вкуса

4) Развитие литературной речи

3) Формировать и совершенствовать связную речь, поощрять собственное словесное творчество через прототипы, данные в художественном тексте

формы



Психолого-педагогические условия реализации содержания образовательной работы в рамках образовательной области «Речевое развитие»

Поощрение самостоятельной речевой деятельности детей.

Поддерживают в стремлении находить различные способов решения проблем с помощью самостоятельных действий.

Уважительно относятся к детским высказываниям (вопросам, суждениям, умозаключениям, гипотезам).

Взрослые поощряют познавательную инициативу ребенка.

Поощряют инициативу ребенка в познании (проявление интереса к новым предметам, стремление обследовать предметы, высказывание гипотез, вопросы и др.).

Поощряют интерес к познавательной литературе и символическим языкам (энциклопедии, графические схемы, письмо и пр.).

Взрослые поддерживают развитие творческих способностей детей в речевой деятельности.

Поощряют поиск вариантов решения проблемных ситуаций, придумывание необычных идей.

Поощряют словотворчество, придумывание альтернативных окончаний историй и сказок.

Взрослые поощряют детей в обращении к разнообразным источникам информации.

Предоставляют возможность обмениваться информацией.

Поощряют детей использовать и называть источники информации, адекватные возрасту, индивидуальным возможностям, познавательным потребностям.

Обеспечивают возможности для обогащения словаря (знакомят с названиями предметов и явлений, действиями, свойствами и качествами, назначением, помогают

освоить слова, обозначающие видовые и родовые обобщения, уточняют смысловые оттенки слов, переносных значений и т. д.).

Создают условия для овладения детьми грамматическим строем речи (освоение морфологической стороны речи, синтаксической структуры высказываний, овладение способами словообразования).

Развивают связную речь детей (совершенствуют диалогическую, монологическую и полилогическую речь).

Приобщают детей к культуре чтения художественной литературы (читают детям книги, организуют прослушивание пластинок, беседуют о прочитанном, поддерживают попытки самостоятельного чтения).

Развивают речевое творчество (изменение и придумывание слов, составление загадок, сочинение сказок и т. д.).

Образовательная область	Формы взаимодействия с семьями воспитанников
Речевое развитие	1. Информирование родителей о содержании деятельности ДООУ по развитию речи, их достижениях и интересах.
	2. Индивидуальные консультации с родителями, где анализируется речевое развитие ребёнка, умение общаться со сверстниками. Выявление причин негативных тенденций и совместный с родителями поиск путей их преодоления.
	3. Открытые мероприятия с детьми для родителей.
	4. Тематические литературные и познавательные праздники «Вечер сказок», «Любимые стихи детства» с участием родителей.
	5. Совместное формирование библиотеки для детей (познавательно-художественная литература, энциклопедии).

Образовательная область «Художественно-эстетическое развитие»

Цель

Достижение целей формирования интереса к эстетической стороне окружающей действительности, удовлетворение потребности детей в самовыражении.

Задачи

1) Развитие предпосылок ценностно-смыслового восприятия и понимания произведений искусства (словесного, музыкального, изобразительного), мира природы.

2) Становление эстетического отношения к окружающему миру.

3) Формирование элементарных представлений о видах искусства.

4) Восприятие музыки, художественной литературы, фольклора.

5) Стимулирование сопереживания персонажам художественных произведений.

6) Реализация самостоятельной творческой деятельности детей (изобразительной, конструктивно-модельной, музыкальной и др.).

Содержание психолого - педагогической работы образовательной области Художественно-эстетическое развитие 1 младшая группа Возраст детей (2-3 года)

<i>Приобщение к искусству.</i>		
<i>Восприятие искусства</i>	<i>Театр и театральная деятельность</i>	<i>Народное творчество</i>
Развивать художественное восприятие, воспитывать отзывчивость на музыку и пение, доступные пониманию детей произведения изобразительного искусства, литературы. Рассматривать с детьми иллюстрации к произведениям детской литературы. Развивать умение отвечать на вопросы по содержанию картинок	Рассматривать с детьми иллюстрации к произведениям детской литературы. Развивать умение отвечать на вопросы по содержанию картинок. Привлекать к играм- драматизациям с использованием атрибутов, кукол, масок	Знакомить с народными игрушками: дымковской, богородской, матрешкой, ванькой-встанькой и другими, соответствующими возрасту детей. Обращать внимание детей на характер игрушек (веселая, забавная и др.), их форму, цветовое оформление.
<i>Изобразительная деятельность</i>		
<i>Рисование</i>		<i>Лепка</i>

<p>Развивать восприятие дошкольников, обогащать их сенсорный опыт путем выделения формы предметов, обведения их по контуру поочередно то одной, то другой рукой. Подводить детей к изображению знакомых предметов, предоставляя им свободу выбора. Обращать внимание детей на то, что карандаш (кисть, фломастер) оставляет след на бумаге, если провести по ней отточенным концом карандаша (фломастером, ворсом кисти). Учить следить за движением карандаша по бумаге.</p> <p>Привлекать внимание детей к изображенным ими на бумаге разнообразным линиям, конфигурациям. Побуждать задумываться над тем, что они нарисовали, на что это похоже. Вызывать чувство радости от штрихов и линий, которые дети нарисовали сами. Побуждать к дополнению нарисованного изображения характерными деталями; к осознанному повторению ранее получившихся штрихов, линий, пятен, форм.</p> <p>Развивать эстетическое восприятие окружающих предметов. Учить детей различать цвета карандашей, фломастеров, правильно называть их; рисовать разные линии (длинные, короткие, вертикальные, горизонтальные, наклонные), пересекать их, уподобляя предметам: ленточкам, платочкам, дорожкам, ручейкам, сосулькам, заборчику и др. Подводить детей к рисованию предметов округлой формы. Формировать правильную позу при рисовании (сидеть свободно, не наклоняться низко над листом бумаги), свободная рука поддерживает лист бумаги, на котором рисует малыш. Учить бережно относиться к материалам, правильно их использовать: по окончании рисования класть их на место, предварительно хорошо промыв кисточку в воде.</p> <p>Учить держать карандаш и кисть свободно: карандаш — тремя пальцами выше отточенного конца, кисть — чуть выше железного наконечника; набирать краску на кисть, макая ее всем ворсом в баночку, снимать лишнюю краску, прикасаясь ворсом к краю баночки.</p>	<p>Вызывать у детей интерес к лепке. Знакомить с пластическими материалами: глиной, пластилином, пластической массой (отдавая предпочтение глине). Учить аккуратно пользоваться материалами.</p> <p>Учить дошкольников отламывать комочки глины от большого куска; лепить палочки и колбаски, раскатывая комочек между ладонями прямыми движениями; соединять концы палочки, плотно прижимая их друг к другу (колечко, бараночка, колесо и др.).</p> <p>Учить раскатывать комочек глины круговыми движениями ладоней для изображения предметов круглой формы (шарик, яблоко, ягода и др.), сплющивать комочек между ладонями (лепешки, печенье, пряники); делать пальцами углубление в середине сплющенного комочка (миска, блюдец). Учить соединять две вылепленные формы в один предмет: палочка и шарик (погремушка или грибок), два шарика (неваляшка) и т. п.</p> <p>Приучать детей класть глину и вылепленные предметы на дощечку или специальную заранее подготовленную клеенку.</p>
<p><i>Конструктивно-модельная деятельность.</i></p>	
<p><i>Конструирование из строительного материала</i></p>	<p><i>Моделирование из различного материала</i></p>

<p>В процессе игры с настольным и напольным строительным материалом продолжать знакомить детей с деталями (кубик, кирпичик, трехгранная призма, пластина, цилиндр), с вариантами расположения строительных форм на плоскости. Продолжать учить детей сооружать элементарные постройки по образцу, поддерживать желание строить что-то самостоятельно. Способствовать пониманию пространственных соотношений. Учить пользоваться дополнительными сюжетными игрушками, соразмерными масштабам построек (маленькие машинки для маленьких гаражей и т. п.). По окончании игры приучать убирать все на место. Знакомить детей с простейшими пластмассовыми конструкторами. Учить совместно с взрослым конструировать башенки, домики, машины. Поддерживать желание детей строить самостоятельно.</p>	<p>В летнее время способствовать строительным играм с использованием природного материала (песок, вода, желуди, камешки и т. п.).</p>
---	---

2 младшая группа Возраст детей (3-4 года)

<i>Приобщение к искусству</i>		
<i>Восприятие искусства</i>	<i>Театр и театральная деятельность</i>	<i>Народное творчество</i>
<p>Развивать эстетические чувства детей, художественное восприятие, содействовать возникновению положительного эмоционального отклика на литературные и музыкальные произведения, красоту окружающего мира, произведения народного и профессионального искусства (книжные иллюстрации, изделия народных промыслов, предметы быта, одежда). Подводить детей к восприятию произведений искусства</p>	<p>Знакомить с элементарными средствами выразительности в разных видах искусства (цвет, звук, форма, движение, жесты), подводить к различению видов искусства через художественный образ.</p> <p>Готовить детей к посещению кукольного театра, выставки детских работ и т. д. Продолжать привлекать детей к участию в играх - драматизациях, театрализованной деятельности, учить выполнять простейшие движения, звуки персонажей.</p>	<p>Продолжать привлекать детей к народным играм, песням, потешкам, игрушкам. Обращать внимание на особенности народного творчества, его колорит и привлекательность. Продолжать знакомить с работой народных умельцев.</p>
<i>Изобразительная деятельность</i>		
<i>Рисование</i>	<i>Лепка</i>	<i>Аппликация</i>
<p>Предметное-сюжетное. Предлагать детям передавать в рисунках красоту окружающих предметов и природы (голубое небо с белыми облаками; кружащиеся на ветру и падающие на землю разноцветные листья; снежинки и т. п.). Продолжать учить правильно</p>	<p>Формировать интерес к лепке. Закреплять представления о свойствах глины, пластилина,</p>	<p>Приобщать детей к искусству аппликации, формировать интерес к этому виду деятельности. Учить предварительно выкладывать (в определенной</p>

<p>держат карандаш, фломастер, кисть, не напрягая мышц и не сжимая сильно пальцы; добиваться свободного движения руки с карандашом и кистью во время рисования. Учить набирать краску на кисть: аккуратно обмакивать ее всем ворсом в баночку с краской, снимать лишнюю краску о край баночки легким прикосновением ворса, хорошо промывать кисть, прежде чем набрать краску другого цвета. Приучать осушать промытую кисть о мягкую тряпочку или бумажную салфетку.</p> <p>Закреплять знание названий цветов (красный, синий, зеленый, желтый, белый, черный), познакомить с оттенками (розовый, голубой, серый). Обращать внимание детей на подбор цвета, соответствующего изображаемому предмету.</p> <p>Декоративное</p> <p>Приобщать детей к декоративной деятельности: учить украшать дымковскими узорами силуэты игрушек, вырезанных воспитателем (птичка, козлик, конь и др.), и разных предметов (блюдечко, рукавички).</p> <p>Учить ритмичному нанесению линий, штрихов, пятен, мазков (оппадают с деревьев листочки, идет дождь, «снег, снег кружится, белая вся улица», «дождик, дождик, кап, кап, кап...»).</p> <p>Учить изображать простые предметы, рисовать прямые линии (короткие, длинные) в разных направлениях, перекрещивать их (полоски, ленточки, дорожки, заборчик, клетчатый платочек и др.). Подводить детей к изображению предметов разной формы (округлая, прямоугольная) и предметов, состоящих из комбинаций разных форм и линий (неваляшка, снеговик, цыпленок, тележка, вагончик и др.).</p>	<p>пластической массы и способах лепки.</p> <p>Учить раскатывать комочки прямыми и круговыми движениями, соединять концы получившейся палочки, сплющивать шар, сминая его ладонями обеих рук. Побуждать детей украшать вылепленные предметы, используя палочку с заточенным концом; учить создавать предметы, состоящие из 2–3 частей, соединяя их путем прижимания друг к другу.</p> <p>Закреплять умение аккуратно пользоваться глиной, класть комочки и вылепленные предметы на дощечку.</p> <p>Учить детей лепить несложные предметы, состоящие из нескольких частей (неваляшка, цыпленок, пирамидка и др.). Предлагать объединять вылепленные фигурки в коллективную композицию (неваляшки водят хоровод, яблоки лежат на тарелке и др.).</p> <p>Вызывать радость от восприятия результата общей работы.</p>	<p>последовательности) на листе бумаги готовые детали разной формы, величины, цвета, составляя изображение (задуманное ребенком или заданное воспитателем), и наклеивать их.</p> <p>Учить аккуратно пользоваться клеем: намазывать его кисточкой тонким слоем на обратную сторону наклеиваемой фигуры (на специально приготовленной клеенке); прикладывать стороной, намазанной клеем, к листу бумаги и плотно прижимать салфеткой.</p> <p>Формировать навыки аккуратной работы. Вызывать у детей радость от полученного изображения.</p> <p>Учить создавать в аппликации на бумаге разной формы (квадрат, розета и др.) предметные и декоративные композиции из геометрических форм и природных материалов, повторяя и чередуя их по форме и цвету.</p> <p>Закреплять знание формы предметов и их цвета. Развивать чувство ритма.</p>
---	---	--

<i>Конструктивно-модельная деятельность.</i>	
<i>Конструирование из строительного материала</i>	<i>Моделирование из различного материала</i>
<p>Подводить детей к простейшему анализу созданных построек. Совершенствовать конструктивные умения, учить различать, называть и использовать основные строительные детали (кубики, кирпичики, пластины, цилиндры, трехгранные призмы), сооружать новые постройки, используя полученные ранее умения (накладывание, приставление, прикладывание), использовать в постройках детали разного цвета. Вызывать чувство радости при удавшейся постройке. Учить располагать кирпичики, пластины вертикально (в ряд, по кругу, по периметру четырехугольника), ставить их плотно друг к другу, на определенном расстоянии (заборчик, ворота). Побуждать детей к созданию вариантов конструкций, добавляя другие детали (на столбики ворот ставить трехгранные призмы, рядом со столбами — кубики и др.). Изменять постройки двумя способами: заменяя одни детали другими или надстраивая их в высоту, длину (низкая и высокая башенка, короткий и длинный поезд). Развивать желание сооружать постройки по собственному замыслу. Продолжать учить детей обыгрывать постройки, объединять их по сюжету:</p>	<p>Заинтересовать детей созданием построек и изделия из различных материалов, (песка, камушков, палочек, шишек и другого различного материала.</p> <p>Способствовать развитию желания участвовать в коллективных работах.</p>

Средняя группа Возраст детей (4-5 лет)

<i>Приобщение к искусству.</i>			
<i>Восприятие искусства</i>	<i>Театр и театральная деятельность</i>	<i>Живопись и архитектура</i>	<i>Народное творчество</i>

<p>Приобщать детей к восприятию искусства, развивать интерес к нему.</p> <p>Поощрять выражение эстетических чувств, проявление эмоций при рассматривании предметов народного и декоративно-прикладного искусства, прослушивании произведений музыкального фольклора.</p> <p>Познакомить детей с профессиями артиста, художника, композитора.</p> <p>Побуждать узнавать и называть предметы и явления природы, окружающей действительности в художественных образах (литература, музыка, изобразительное искусство).</p> <p>Учить различать жанры и виды искусства: стихи, проза, загадки (литература), песни, танцы, музыка, картина (репродукция), скульптура (изобразительное искусство), здание и сооружение (архитектура).</p> <p>Учить выделять и называть основные средства выразительности (цвет, форма, величина, ритм, движение, жест, звук) и создавать свои художественные образы в изобразительной, музыкальной,</p>	<p>Учить детей принимать участие в играх - драматизациях, театрализованной деятельности, учить выполнять простейшие движения, звуки персонажей, Привлекать к изготовлению простейших театральных кукол из бумаги, ткани и др. материалов. Использовать свои знания и умения в театрализованных мероприятиях.</p> <p>Привлекать детей к посещению профессиональног о театра, расширять представления о работе актеров, знакомить с особенностями актерского труда .</p>	<p>Познакомить детей с живописью архитектурой. Поощрять стремление детей изображать в рисунках, аппликациях реальные и сказочные строения.</p> <p>Организовать посещение музея (совместно с родителями), рассказать о назначении музея, картинной галереи, выставки. Закреплять знания детей о книге, книжной иллюстрации. Познакомить с библиотекой как центром хранения книг, созданных писателями и поэтами. Формировать представления о том, что дома, в которых они живут (детский сад, школа, другие здания), — это архитектурные сооружения; дома бывают разные по форме, высоте, длине, с разными окнами, с разным количеством этажей, подъездов и т. д.</p> <p>Вызывать интерес к различным строениям, расположенным вокруг детского сада (дома, в которых живут ребенок и его друзья, школа, кинотеатр).</p> <p>Привлекать внимание детей к сходству и различиям разных зданий, поощрять самостоятельное выделение частей здания, его особенностей.</p> <p>Закреплять умение замечать различия в сходных по форме и</p>	<p>Знакомить с произведениями народного искусства (потешки, сказки, загадки, песни, хороводы, заклички, изделия народного декоративноприкладного искусства).</p> <p>Принимать участие в изготовлении и расписывании народных игрушек (дымковская, филимоновская, каргапольская)</p>
--	--	---	---

<p>конструктивной деятельности</p>		<p>строению зданиях (форма и величина входных дверей, окон и других частей).</p>	
<p><i>Изобразительная деятельность</i></p>			

<p><i>Рисование</i></p>	<p><i>Лепка</i></p>	<p><i>Аппликация</i></p>	<p><i>Художественный труд</i></p>
-------------------------	---------------------	--------------------------	-----------------------------------

<p>Продолжать формировать у детей умение рисовать отдельные предметы и создавать сюжетные композиции, повторяя изображение одних и тех же предметов (неваляшки гуляют, деревья на нашем участке зимой, цыплята гуляют по травке) и добавляя к ним другие (солнышко, падающий снег и т. д.).</p> <p>Формировать и закреплять представления о форме предметов (круглая, овальная, квадратная, прямоугольная, треугольная), величине, расположении частей. Помогать детям при передаче сюжета располагать изображения на всем листе в соответствии с содержанием действия и включенными в действие объектами. Направлять внимание детей на передачу соотношения предметов по величине: дерево высокое, куст ниже дерева, цветы ниже куста.</p> <p>Продолжать закреплять и обогащать представления детей о цветах и оттенках окружающих предметов и объектов природы. К уже известным цветам и оттенкам добавить новые (коричневый, оранжевый, светлозеленый); формировать представление о том, как можно получить эти цвета.</p> <p>Учить смешивать краски для получения нужных цветов и оттенков. Закреплять умение правильно держать карандаш, кисть, фломастер, цветной мелок; использовать их при создании изображения.</p> <p>Учить детей закрашивать рисунки кистью, карандашом, проводя линии и штрихи только в одном направлении (сверху вниз или слева направо); ритмично наносить мазки, штрихи по всей форме, не выходя за пределы контура; проводить широкие линии всей кистью, а узкие линии и точки — концом ворса кисти. Закреплять умение чисто промывать кисть перед использованием краски другого цвета. К</p>	<p>Продолжать развивать интерес детей к лепке; совершенствовать умение лепить из глины (из пластилина, пластической массы).</p> <p>Закреплять приемы лепки, освоенные в предыдущих группах; учить прищипыванию с легким оттягиванием всех краев сплюснутого шара, вытягиванию отдельных частей из целого куска, прищипыванию мелких деталей (ушки у котенка, клюв у птички). Учить сглаживать пальцами поверхность вылепленного предмета, фигурки. Учить приемам вдавливания середины шара, цилиндра для получения полых формы.</p> <p>Познакомить с приемами использования стеки. Поощрять стремление украшать вылепленные изделия узором при помощи стеки. Закреплять</p>	<p>Аппликация. Воспитывать интерес к аппликации, усложняя ее содержание и расширяя возможности создания разнообразных изображений. Формировать умение правильно держать ножницы и пользоваться ими. Обучать вырезыванию, начиная с формирования навыка разрезания по прямой сначала коротких, а затем длинных полос. Учить составлять из полос изображения разных предметов (забор, скамейка, лесенка, дерево, кустик и др.). Учить вырезать круглые формы из квадрата и овальные из прямоугольника путем скругления углов; использовать этот прием для изображения в аппликации овощей, фруктов, ягод, цветов и т. п. Продолжать</p>	<p>Привлекать детей к художественному труду, формировать творческие способности и навыки трудовой деятельности посредством рукоделия, тестопластики, техники «квиллинг» и др. Приобщать детей к созданию коллективных коллажей, макетов с помощью нетрадиционных способов и техник. Способствовать развитию художественно-эстетического вкуса. (Использование в работе парциальных программ « «Конструирование и ручной труд» Куцакова, «Цветные ладошки» Лыкова и др.)</p>
---	---	--	---

<p>концу года формировать у детей умение получать светлые и темные оттенки цвета, изменяя нажим на карандаш.</p> <p>Формировать умение правильно передавать</p> <p>расположение частей при рисовании сложных предметов (кукла, зайчик и др.) и соотносить их по величине.</p> <p>Декоративное рисование. Продолжать формировать умение создавать декоративные композиции по мотивам дымковских, филимоновских узоров. Использовать дымковские и филимоновские изделия для развития эстетического восприятия прекрасного и в качестве образцов для создания узоров в стиле этих росписей (для росписи могут использоваться вылепленные детьми игрушки и силуэты игрушек, вырезанные из бумаги). Познакомить детей с городецкими изделиями. Учить выделять элементы городецкой росписи (бутоны, купавки, розаны, листья); видеть и называть цвета, используемые в росписи.</p>	<p>приемы аккуратной лепки.</p>	<p>расширять количество изображаемых в аппликации предметов (птицы, животные, цветы, насекомые, дома, как реальные, так и воображаемые) из готовых форм. Учить детей преобразовывать эти формы, разрезая их на две или четыре части (круг — на полукруги, четверти; квадрат — на треугольники и т. д.). Закреплять навыки аккуратного вырезывания и наклеивания.</p> <p>Поощрять проявление активности и творчества.</p>	
<p><i>Конструктивно-модельная деятельность.</i></p>			

<i>Конструирование из строительного материала</i>	<i>Моделирование из различного материала</i>
<p>Обращать внимание детей на различные здания и сооружения вокруг их дома, детского сада. На прогулках в процессе игр рассматривать с детьми машины, тележки, автобусы и другие виды транспорта, выделяя их части, называть их форму и расположение по отношению к самой большой части. Продолжать развивать у детей способность различать и называть строительные детали (куб, пластина, кирпичик, брусок); учить использовать их с учетом конструктивных свойств (устойчивость, форма, величина). Развивать умение устанавливать ассоциативные связи, предлагая вспомнить, какие похожие сооружения дети видели.</p> <p>Учить анализировать образец постройки: выделять основные части, различать и соотносить их по величине и форме, устанавливать пространственное расположение этих частей относительно друг друга (в домах — стены, вверху — перекрытие, крыша; в автомобиле — кабина, кузов и т. д.).</p> <p>Учить самостоятельно измерять постройки (по высоте, длине и ширине), соблюдать заданный воспитателем принцип конструкции («Построй такой же домик, но высокий»).</p> <p>Учить сооружать постройки из крупного и мелкого строительного материала, использовать детали разного цвета для создания и украшения построек.</p>	<p>Обучать конструированию из бумаги: сгибать прямоугольный лист бумаги пополам, совмещая стороны и углы (альбом, флажки для украшения участка, поздравительная открытка), приклеивать к основной форме детали (к дому — окна, двери, трубу; к автобусу — колеса; к стулу — спинку).</p> <p>Приобщать детей к изготовлению поделок из природного материала:</p> <p>коры, веток, листьев, шишек, каштанов, ореховой скорлупы, соломы (лодочки, ежики и т. д.). Учить использовать для закрепления частей клей, пластилин; применять в поделках катушки, коробки разной величины и другие предметы.</p>

Старшая группа Возраст детей (5-6 лет)

<i>Приобщение к искусству.</i>			
<i>Восприятие искусства</i>	<i>Театр и театральная деятельность</i>	<i>Живопись и архитектура</i>	<i>Народное творчество</i>

<p>Развивать эстетическое восприятие, чувство ритма, художественный вкус, эстетическое отношение к окружающему, к искусству и художественной деятельности.</p> <p>Формировать интерес к классическому и народному искусству (музыке, изобразительному искусству, литературе, архитектуре).</p> <p>Формировать основы художественной культуры. Развивать интерес к искусству. Закреплять знания об искусстве как виде творческой деятельности людей, о видах искусства (декоративноприкладное, изобразительное искусство, литература, музыка, архитектура, театр, танец, кино, цирк).</p> <p>Расширять знания детей об изобразительном искусстве, развивать художественное восприятие произведений изобразительного искусства</p>	<p>Продолжать работу по привлечению детей к театральной деятельности, созданию в группе театра кукол различного вида(пальчиковый, теневой, настольный и т.д.</p> <p>Привлекать детей к участию в театральных представлениях, изготовлению простейших театральных кукол из бумаги, ткани и др. материалов. Использовать свои знания и умения в театрализованных мероприятиях. Привлекать детей к посещению профессионального театра, расширять представления о работе актеров, знакомить с особенностями актерского труда (и см парциальную программу «Театр – творчество-дети» Н.Ф. Сорокина, Л.Г. Миланович)</p>	<p>Познакомить с произведениями живописи (И. Шишкин, И. Левитан, В. Серов, И. Грабарь, П. Кончаловский и др.) и изображением родной природы в картинах художников. Расширять представления о графике (ее выразительных средствах). Знакомить с творчеством художников-иллюстраторов детских книг (Ю. Васнецов, Е. Рачев, Е. Чарушин, И. Билибин и др.)</p> <p>Продолжать знакомить детей с архитектурой. Закреплять знания о том, что существуют различные по назначению здания: жилые дома, магазины, театры, кинотеатры и др.</p> <p>Обращать внимание детей на сходства и различия архитектурных сооружений одинакового назначения: форма, пропорции (высота, длина, украшения — декор и т. д.)</p> <p>Подводить к пониманию зависимости конструкции здания от его назначения: жилой дом, театр, храм и т. д.</p> <p>Развивать наблюдательность, учить внимательно рассматривать здания, замечать их характерные особенности,</p>	<p>Познакомить с понятиями «народное творчество», «виды и жанры народного искусства». Расширять представления детей о народном искусстве, фольклоре, музыке и художественных промыслах.</p> <p>Формировать у детей бережное отношение к произведениям искусства. Продолжать учить различать народные промыслы, формировать уважительное отношение к творчеству народов мира.</p>
--	---	--	--

		<p>разнообразие пропорций, конструкций, украшающих деталей.</p> <p>При чтении литературных произведений, сказок обращать внимание детей на описание сказочных домиков (теремок, рукавичка, избушка на курьих ножках), дворцов.</p>	
<i>Изобразительная деятельность</i>			
<i>Рисование</i>	<i>Лепка</i>	<i>Аппликация</i>	<i>Художественный труд</i>
<p>Предметное рисование. Продолжать совершенствовать умение передавать в рисунке образы предметов, объектов, персонажей сказок, литературных произведений. Обращать внимание детей на отличия предметов по форме, величине, пропорциям частей; побуждать их передавать эти отличия в рисунках.</p> <p>Учить передавать положение предметов в пространстве на листе бумаги, обращать внимание детей на то, что предметы могут по-разному располагаться на плоскости (стоять, лежать, менять положение: живые существа могут двигаться, менять позы, дерево в ветреный день — наклоняться и т. д.). Учить передавать движения фигур.</p> <p>Способствовать овладению композиционными умениями: учить располагать предмет на листе с учетом его пропорций (если предмет вытянут в высоту, располагать его на листе по вертикали; если он вытянут в ширину, например, не очень высокий, но длинный дом, располагать его по горизонтали). Закреплять способы и приемы рисования различными изобразительными материалами (цветные карандаши, гуашь, акварель, цветные мелки, пастель, сангина, угольный карандаш, фломастеры, разнообразные кисти и т. п.).</p>	<p>Продолжать знакомить детей с особенностями лепки из глины, пластилина и пластической массы.</p> <p>Развивать умение лепить с натуры и по представлению знакомые предметы (овощи, фрукты, грибы, посуда, игрушки); передавать их характерные особенности. Продолжать учить лепить посуду из целого куска глины и пластилина ленточным способом.</p> <p>Закреплять умение лепить предметы пластическим, конструктивным и комбинированным способами. Учить сглаживать поверхность формы, делать предметы устойчивыми.</p> <p>Учить передавать в лепке выразительность образа, лепить фигуры человека и животных в движении, объединять небольшие группы предметов в несложные сюжеты (в</p>	<p>Закреплять умение создавать изображения (разрезать бумагу на короткие и длинные полоски; вырезать круги из квадратов, овалы из прямоугольников, преобразовывать одни геометрические фигуры в другие: квадрат — в два-четыре треугольника, прямоугольник — в полоски, квадраты или маленькие прямоугольники), создавать из этих фигур изображения разных</p>	<p>Совершенствовать умение работать с бумагой: сгибать лист четверо в разных направлениях; работать по готовой выкройке (шапочка, лодочка, домик, кошелек). Закреплять умение создавать из бумаги объемные фигуры: делить квадратный лист на несколько равных частей, сглаживать сгибы, надрезать по сгибам (домик,</p>

<p>Вырабатывать навыки рисования контура предмета простым карандашом с легким нажимом на него, чтобы при последующем закрашивании изображения не оставалось жестких, грубых линий, пачкающих рисунок.</p> <p>Учить рисовать акварелью в соответствии с ее спецификой (прозрачностью и легкостью цвета, плавностью перехода одного цвета в другой).</p> <p>Учить рисовать кистью разными способами: широкие линии — всем ворсом, тонкие — концом кисти; наносить мазки, прикладывая кисть всем ворсом к бумаге, рисовать концом кисти мелкие пятнышки.</p> <p>Закреплять знания об уже известных цветах, знакомить с новыми цветами (фиолетовый) и оттенками (голубой, розовый, темно-зеленый, сиреневый), развивать чувство цвета. Учить смешивать краски для получения новых цветов и оттенков (при рисовании гуашью) и высветлять цвет, добавляя в краску воду (при рисовании акварелью). При рисовании карандашами учить передавать оттенки цвета, регулируя нажим на карандаш. В карандашном исполнении дети могут, регулируя нажим, передать до трех оттенков цвета. Сюжетное рисование. Учить детей создавать сюжетные композиции на темы окружающей жизни и на темы литературных произведений («Кого встретил Колобок», «Два жадных медвежонка», «Где обедал воробей?» и др.).</p> <p>Развивать композиционные умения, учить располагать изображения на полосе внизу листа, по всему листу.</p> <p>Обращать внимание детей на соотношение по величине разных предметов в сюжете (дома большие, деревья высокие и низкие; люди меньше домов, но больше растущих на лугу цветов). Учить располагать на рисунке предметы так, чтобы они загораживали друг друга (растущие перед домом деревья и частично его загораживающие и т. п.). Декоративное рисование. Продолжать знакомить детей с</p>	<p>коллективных композициях): «Курица с цыплятами», «Два жадных медвежонка нашли сыр», «Дети на прогулке» и др.</p> <p>Формировать у детей умения лепить по представлению героев литературных произведений (Медведь и Колобок, Лиса и Зайчик, Машенька и Медведь и т. п.). Развивать творчество, инициативу. Продолжать формировать умение лепить мелкие детали; пользуясь стекой, наносить рисунок чешуек у рыбки, обозначать глаза, шерсть животного, перышки птицы, узор, складки на одежде людей и т. п.</p> <p>Продолжать формировать технические умения и навыки работы с разнообразными материалами для лепки; побуждать использовать дополнительные материалы (косточки, зернышки, бусинки и т. д.). Закреплять навыки аккуратной лепки. Закреплять навык тщательно мыть руки по окончании лепки.</p> <p>Декоративная лепка. Продолжать знакомить детей с особенностями декоративной лепки. Формировать интерес и эстетическое отношение к предметам народного декоративно-прикладного искусства.</p> <p>Учить лепить птиц, животных, людей по типу народных игрушек</p>	<p>предметов или декоративные композиции. Учить вырезать одинаковые фигуры или их детали из бумаги, сложенной гармошкой, а симметричны е изображения — из бумаги, сложенной пополам (стакан, ваза, цветов и др.). С целью создания выразительного образа учить приему обрывания.</p> <p>Побуждать создавать предметные и сюжетные композиции, дополнять их деталями, обогащающими изображения. Формировать аккуратное и бережное отношение к материалам.</p>	<p>корзинка, кубик).</p> <p>Закреплять умение делать игрушки, сувениры из природного материала (шишки, ветки, ягоды) и других материалов (катушки, проволока в цветной обмотке, пустые коробки и др.), прочно соединяя части. Формировать умение самостоятельно создавать игрушки для сюжетно-ролевых игр (флажки, сумочки, шапочки, салфетки и др.); сувениры для родителей, сотрудников детского сада, елочные украшения.</p> <p>Привлекать детей к изготовлению пособий для занятий и самостоятел</p>
--	---	--	--

<p>изделиями народных промыслов, закреплять и углублять знания о дымковской и филимоновской игрушках и их росписи; предлагать создавать изображения по мотивам народной декоративной росписи, знакомить с ее цветовым строем и элементами композиции, добиваться большего разнообразия используемых элементов. Продолжать знакомить с городецкой росписью, ее цветовым решением, спецификой создания декоративных цветов (как правило, не чистых тонов, а оттенков), учить использовать для украшения оживки.</p> <p>Познакомить с росписью Полхов-Майдана.</p> <p>Включать городецкую и полхов-майданскую роспись в творческую работу детей, помогать осваивать специфику этих видов росписи.</p> <p>Учить составлять узоры по мотивам городецкой, полхов-майданской, гжельской росписи: знакомить с характерными элементами .</p> <p>Нетрадиционное рисование</p> <p>Развивать творческое воображение., креативный подход к деятельности. Учить рисовать способами «монотипия, кляксография, пальчиковая живопись, печатка, песочное рисование и т.д) (И.Лыкова «Цветные ладошки»)</p>	<p>(дымковской, филимоновской, каргопольской и др.). Формировать умение украшать узорами предметы декоративного искусства. Учить расписывать изделия гуашью, украшать их наклепками и углубленным рельефом, использовать стеку.</p> <p>Учить обмакивать пальцы в воду, чтобы сгладить неровности вылепленного изображения, когда это необходимо для передачи образа.</p>		<p>ьной деятельностью и (коробки, счетный материал), ремонту книг, настольно-печатных игр. Закреплять умение детей экономно и рационально расходовать материалы. Развивать творческие способности детей и художественно-эстетическое восприятие. Привлекать к изготовлению коллажей, поделок в технике «квиллинг», «бумагопластика», «тестоластика» и другие.</p>
<p><i>Конструктивно-модельная деятельность.</i></p>			
<p><i>Конструирование из строительного материала</i></p>	<p><i>Моделирование из различного материала</i></p>		
<p>Продолжать развивать умение детей устанавливать связь между создаваемыми постройками и тем, что они видят в окружающей жизни; создавать разнообразные постройки и конструкции (дома, спортивное и игровое оборудование и т. п.).</p>	<p>Развивать творчество. Учить создавать объемные изображения из различных материалов (соленое тесто, гофрированная бумага, фольга, фантики, природный материал(ракушки, песок, растения), поделки из бросового материала (пробки,пластик,дерево), пластилиновое</p>		

<p>Учить выделять основные части и характерные детали конструкций.</p> <p>Поощрять самостоятельность, творчество, инициативу, дружелюбие. Помогать анализировать сделанные воспитателем поделки и постройки; на основе анализа находить конструктивные решения и планировать создание собственной постройки.</p> <p>Знакомить с новыми деталями: разнообразными по форме и величине пластинами, брусками, цилиндрами, конусами и др. Учить заменять одни детали другими.</p> <p>Формировать умение создавать различные по величине и конструкции постройки одного и того же объекта.</p> <p>Учить строить по рисунку, самостоятельно подбирать необходимый строительный материал.</p> <p>Продолжать развивать умение работать коллективно, объединять свои поделки в соответствии с общим замыслом, договариваться, кто какую часть работы будет выполнять.</p>	<p>творчество, тканевое рукоделие, бумагопластика</p> <p>Учить самостоятельно находить материал для моделирования, сочетать в работе различные способы моделирования. Участвовать в коллективных работах, создавать композиции сообща, учитывая интересы других. (Л. Куцакова «Конструирование и ручной труд»)</p>
---	--

Подготовительная к школе группа Возраст детей (6-7 лет)

<i>Приобщение к искусству</i>			
<i>Восприятие искусства</i>	<i>Театр и театральная деятельность</i>	<i>Живопись и архитектура</i>	<i>Народное творчество</i>
<p>Развивать эстетическое восприятие, чувство ритма, художественный вкус, эстетическое отношение к окружающему, к искусству и художественной деятельности. Формировать интерес к классическому и народному искусству (музыке, изобразительному искусству, литературе, архитектуре).</p> <p>Формировать основы художественной культуры. Развивать интерес к искусству. Закреплять знания об искусстве как виде творческой деятельности людей, о видах искусства (декоративно-прикладное, изобразительное</p>	<p>Продолжать знакомить детей с особенностями театрального искусства. Обогащение знаний и умений детей в процессе театральной деятельности,</p> <p>Выявление талантов и одаренностей, способностей детей к театральному искусству. Продолжать</p>	<p>Обогащать представления о скульптуре малых форм, выделяя образные средства выразительности (форму, пропорции, цвет, характерные детали, позы, движения и др.).</p> <p>Расширять представления о художниках — иллюстраторах детской книги (И. Билибин, Ю. Васнецов, В. Конашевич, В. Лебедев, Т. Маврина, Е. Чарушин и др.). Продолжать знакомить с архитектурой, закреплять и обогащать знания детей о том, что существуют</p>	<p>Продолжать знакомить с народным декоративно-прикладным искусством (гжельская, хохломская, жостовская, мезенская роспись), с керамическими изделиями, народными игрушками. Расширять представления о разнообразии народного искусства, художественных промыслов (различные виды материалов, разные регионы страны и мира). Воспитывать интерес к искусству родного края; любовь и бережное</p>

<p>искусство, литература, музыка, архитектура, театр, танец, кино, цирк).</p> <p>Расширять знания детей об изобразительном искусстве, развивать художественное восприятие произведений изобразительного искусства.</p> <p>Продолжать знакомить детей с произведениями живописи: И. Шишкин («Рожь», «Утро в сосновом лесу»), И. Левитан («Золотая осень», «Март», «Весна. Большая вода»), А. Саврасов («Грачи прилетели»), А. Пластов («Полдень», «Летом», «Сенокос»), В. Васнецов («Аленушка», «Богатыри», «Иван-царевич на Сером волке») и др.</p> <p>Расширять представления детей о творческой деятельности, ее особенностях; формировать умение называть виды художественной деятельности, профессии деятелей искусства (художник, композитор, артист, танцор, певец, пианист, скрипач, режиссер, директор театра, архитектор и т. п).</p> <p>Развивать эстетические чувства, эмоции, переживания; умение самостоятельно создавать художественные образы в разных видах деятельности. Формировать представление о значении органов чувств человека для художественной деятельности, формировать умение соотносить органы чувств с видами искусства (музыку слушают, картины рассматривают, стихи читают и слушают и т. д.)</p>	<p>создавать в группе различные виды театра (ростовые куклы, перчаточные, авангардный театр и т.д)</p> <p>Демонстрация театральных представлений с участием детей в для младших групп, родителей..</p>	<p>здания различного назначения (жилые дома, магазины, кинотеатры, детские сады, школы и др.). Развивать умение выделять сходство и различия архитектурных сооружений одинакового назначения. Формировать умение выделять одинаковые части конструкции и особенности деталей. Познакомить со спецификой храмовой архитектуры: купол, арки, аркатурный пояс по периметру здания, барабан (круглая часть под куполом) и т. д.</p> <p>Знакомить с архитектурой с опорой на региональные особенности местности, в которой живут дети. Рассказать детям о том, что, как и в каждом виде искусства, в архитектуре есть памятники, которые известны во всем мире: в России это Кремль, собор Василия Блаженного, Зимний дворец, Исаакиевский собор, Петергоф, памятники Золотого кольца и другие — в каждом городе свои.</p> <p>Развивать умения передавать в художественной деятельности образы архитектурных сооружений, сказочных построек. Поощрять стремление изображать детали построек (наличники, резной подзор по контуру крыши).</p>	<p>отношение к произведениям искусства.</p>
--	--	---	---

Изобразительная деятельность

<i>Рисование</i>	<i>Лепка</i>	<i>Аппликация</i>	<i>Художественный труд</i>
<p>Предметное рисование. Совершенствовать умение изображать предметы по памяти и с натуры; развивать наблюдательность, способность замечать характерные особенности предметов и передавать их средствами рисунка (форма, пропорции, расположение на листе бумаги). Совершенствовать технику изображения. Продолжать развивать свободу и одновременно точность движений руки под контролем зрения, их плавность, ритмичность. Расширять набор материалов, которые дети могут использовать в рисовании (гуашь, акварель, сухая и жирная пастель, сангина, угольный карандаш, гелевая ручка и др.). Предлагать соединять в одном рисунке разные материалы для создания выразительного образа.</p> <p>Учить новым способам работы с уже знакомыми материалами (например, рисовать акварелью по сырому слою); разным способам создания фона для изображаемой картины: при рисовании акварелью и гуашью — до создания основного изображения; при рисовании пастелью и цветными карандашами фон может быть подготовлен как в начале, так и по завершении основного изображения.</p> <p>Продолжать формировать умение свободно владеть карандашом при выполнении линейного рисунка, учить плавным поворотам руки при рисовании округлых линий, завитков в разном направлении (от веточки и от конца завитка к веточке, вертикально и горизонтально), учить осуществлять движение всей рукой при рисовании длинных линий, крупных форм, одними пальцами — при рисовании небольших форм и мелких деталей, коротких линий, штрихов, травки (хохлома), оживок (городец) и др.</p> <p>Учить видеть красоту созданного изображения и в передаче формы, плавности, слитности линий или их</p>	<p>Развивать творчество детей; учить свободно использовать для создания образов предметов, объектов природы, сказочных персонажей разнообразные приемы, усвоенные ранее; продолжать учить передавать форму основной части и других частей, их пропорции, позу, характерные особенности изображаемых объектов; обрабатывать поверхность формы движениями пальцев и стекой.</p> <p>Продолжать формировать умение передавать характерные движения человека и животных, создавать выразительные образы (птичка подняла крылышки, приготовилась лететь; козлик скачет, девочка танцует; дети делают гимнастику — коллективная композиция).</p> <p>Учить детей создавать скульптурные группы из двух-трех фигур, развивать</p>	<p>Продолжать учить создавать предметные и сюжетные изображения с натуры и по представлению: развивать чувство композиции (учить красиво располагать фигуры на листе бумаги формата, соответствующего пропорциям изображаемых предметов). Развивать умение составлять узоры и декоративные композиции из геометрических и растительных элементов на листах бумаги разной формы; изображать птиц, животных по замыслу детей и по мотивам народного искусства.</p> <p>Закреплять приемы вырезания симметричных предметов из бумаги, сложенной вдвое; несколько предметов или их частей из бумаги, сложенной гармошкой.</p>	<p>Работа с бумагой и картоном. Закреплять умение складывать бумагу прямоугольной, квадратной, круглой формы в разных направлениях (пилотка); использовать разную по фактуре бумагу, делать разметку с помощью шаблона; создавать игрушки-забавы (мишка-физкультурник, клюющий петушок и др.).</p> <p>Формировать умение создавать предметы из полосок цветной бумаги (коврик, дорожка, закладка), подбирать цвета и их оттенки при изготовлении игрушек, сувениров, деталей костюмов и украшений к праздникам.</p> <p>Формировать умение использовать образец. Совершенствуют</p>

<p>тонкости, изящности, ритмичности расположения линий и пятен, равномерности закрашивания рисунка; чувствовать плавные переходы оттенков цвета, получившиеся при равномерном закрашивании и регулировании нажима на карандаш. Развивать представление о разнообразии цветов и оттенков, опираясь на реальную окраску предметов, декоративную роспись, сказочные сюжеты; учить создавать цвета и оттенки. Постепенно подводить детей к обозначению цветов, например, включающих два оттенка (желто-зеленый, сероголубой) или уподобленных природным (малиновый, персиковый и т. п.). Обращать их внимание на изменчивость цвета предметов (например, в процессе роста помидоры зеленые, а созревшие — красные). Учить замечать изменение цвета в природе в связи с изменением погоды (небо голубое в солнечный день и серое в пасмурный). Развивать цветовое восприятие в целях обогащения колористической гаммы рисунка.</p> <p>Учить детей различать оттенки цветов и передавать их в рисунке, развивать восприятие, способность наблюдать и сравнивать цвета окружающих предметов, явлений (нежнозеленые только что появившиеся листочки, бледно-зеленые стебли одуванчиков и их темнозеленые листья и т. п.).</p> <p>Сюжетное рисование. Продолжать учить детей размещать изображения на листе в соответствии с их реальным расположением (ближе или дальше от рисующего; ближе к нижнему краю листа — передний план или дальше от него — задний план); передавать различия в величине__ изображаемых предметов (дерево высокое, цветок ниже дерева; воробышек маленький, ворона большая и т. п.). Формировать умение строить композицию рисунка; передавать движения людей и животных, растений, склоняющихся от ветра. Продолжать формировать умение передавать в рисунках как сюжеты народных сказок, так и авторских произведений (стихотворений,</p>	<p>чувство композиции, умение передавать пропорции предметов, их соотношение по величине, выразительность поз, движений, деталей.</p> <p>Декоративная лепка. Продолжать развивать навыки декоративной лепки; учить использовать разные способы лепки (налеп, углубленный рельеф), применять стеку. Учить при лепке из глины расписывать пластину, создавать узор стекой; создавать из глины, разноцветного пластилина предметные и сюжетные, индивидуальные и коллективные композиции.</p>	<p>При создании образов поощрять применение разных приемов вы- резания, обрывания бумаги, наклеивания изображений (намазывая их клеем полностью или частично, создавая иллюзию передачи объема); учить мозаичному способу изображения с предварительным легким обозначением карандашом формы частей и деталей картинки.</p> <p>Продолжать развивать чувство цвета, колорита, композиции.</p> <p>Поощрять проявления творчества.</p>	<p>ь умение детей создавать объемные игрушки в технике оригами.</p> <p>Художественный труд: работа с тканью. Формировать умение вдевать нитку в иглолку, завязывать узелок; пришивать пуговицу, вешалку; шить простейшие изделия (мешочек для семян, фартучек для кукол, игольница) швом «вперед иглолку». Закреплять умение делать аппликацию, используя кусочки ткани разнообразной фактуры (шелк для бабочки, байка для зайчика и т. д.), наносить контур с помощью мелка и вырезать в соответствии с задуманным сюжетом.</p> <p>Художественный труд: работа с природным материалом. Закреплять умение создавать фигуры людей, животных, птиц из желудей, шишек, косточек, травы, веток,</p>
--	---	---	---

<p>сказок, рассказов); проявлять самостоятельность в выборе темы, композиционного и цветового решения.</p> <p>Декоративное рисование. Продолжать развивать декоративное творчество детей; умение создавать узоры по мотивам народных росписей, уже знакомых детям и новых (городецкая, гжельская, хохломская, жостовская, мезенская роспись и др.). Учить детей выделять и передавать цветовую гамму народного декоративного искусства определенного вида.</p> <p>Закреплять умение создавать композиции на листах бумаги разной формы, силуэтах предметов и игрушек; расписывать вылепленные детьми игрушки.</p> <p>Закреплять умение при составлении декоративной композиции на основе того или иного вида народного искусства использовать характерные для него элементы узора и цветовую гамму.</p>			<p>корней и других материалов, передавать выразительность образа, создавать общие композиции («Лесная поляна», «Сказочные герои»).</p> <p>Развивать фантазию, воображение.</p> <p>Закреплять умение детей аккуратно и экономно использовать материалы.</p>
--	--	--	--

<i>Конструктивно-модельная деятельность.</i>	
<i>Конструирование</i>	<i>Моделирование из различного материала</i>

<p>Конструирование из строительного материала. Учить детей сооружать различные конструкции одного и того же объекта в соответствии с их назначением (мост для пешеходов, мост для транспорта). Определять, какие детали более всего подходят для постройки, как их целесообразнее скомбинировать; продолжать развивать умение планировать процесс возведения постройки.</p> <p>Продолжать учить сооружать постройки, объединенные общей темой (улица, машины, дома).</p> <p>Конструирование из деталей конструкторов. Познакомить с разно- образными пластмассовыми конструкторами. Учить создавать различные модели (здания, самолеты, поезда и т. д.) по рисунку, по словесной инструкции воспитателя, по собственному замыслу.</p> <p>Познакомить детей с деревянным конструктором, детали которого крепятся штифтами. Учить создавать различные конструкции (мебель, машины) по рисунку и по словесной инструкции воспитателя. Учить создавать конструкции, объединенные общей темой (детская площадка, стоянка машин и др.).</p> <p>Учить разбирать конструкции при помощи скобы и киянки (в пластмассовых конструкторах).</p>	<p>Продолжать учить детей создавать объемные изображения из различных материалов (соленое тесто, гофрированная бумага, фольга, фантики, природный материал (ракушки, песок, растения), поделки из бросового материала (пробки, пластик, дерево), пластилиновое творчество, тканевое рукоделие, бумагопластика. Развивать художественно- эстетический вкус, умение подбирать цвета, материалы, сочетать структуру и особенности материалов в работе, создавать тематические композиции в соответствии с задачей, настроением, желанием.</p> <p>Учить осуществлять нестандартные решения.</p> <p>Учить самостоятельно находить материал для моделирования, сочетать в работе различные способы моделирования. Участвовать в коллективных работах, создавать композиции</p> <p>сообща, учитывая интересы других. (Л. Куцакова «Конструирование и ручной труд»)</p>
---	--

Музыкальная деятельность

Основная цель: развитие музыкальности детей и их способности эмоционально воспринимать музыку

Задачи воспитательно-образовательной работы

Развитие музыкально-художественной деятельности

Приобщение к музыкальному искусству

Развитие воображения и творческой активности

Направления образовательной работы

Слушание

Пение

Музыкально-
ритмические
движения

Игра на детских
музыкальных
инструментах

Методы музыкального развития

Наглядный:
сопровождение
музыкального
ряда,
изобразительным,
показ движений

Словесный:
беседы о
различных
музыкальных
жанрах

Словесно-
слуховой:
пение

Слуховой:
слушание
музыки

Игровой:
музыкальные
игры

Практический:
разучивание
песен, танцев,
воспроизведе
ние мелодии

Формы работы по музыкальной деятельности

Режимные
моменты

Совместная
деятельность
педагога с детьми

Самостоятельная
деятельность
детей

Совместная
деятельность
с семьей

Формы организации детей

Индивидуальные Подгрупповые	Групповые Подгрупповые Индивидуальные	Индивидуальные Подгрупповые	Групповые Подгрупповые Индивидуальные
<ul style="list-style-type: none"> - на музыкальных занятиях - на других занятиях - во время прогулки - в сюжетно-ролевых играх - на праздниках и развлечениях 	<ul style="list-style-type: none"> - занятия - праздники, развлечения, досуг - музыка в повседневной жизни - театрализованная деятельность - игры с элементами аккомпанемента - празднование дней рождения - оркестры, ансамбли 	<ul style="list-style-type: none"> - импровизация на инструментах - музыкально-дидактические игры - игры-драматизации - аккомпанемент в пении, танце и др - детский ансамбль, оркестр - игры в «концерт», «музыкальные занятия», «оркестр». 	<ul style="list-style-type: none"> - открытые музыкальные занятия для родителей - досуги - на праздниках и развлечениях

Психолого-педагогические условия реализации содержания образовательной работы в рамках образовательной области

«Художественно-эстетическое развитие»

Взрослые поощряют самостоятельность в художественно – продуктивной, музыкальной и театрализованной деятельности.

Поддерживают стремление детей замечать красоту окружающего мира, передавать впечатления об окружающем различными средствами.

Поощряют самостоятельно организованную изобразительную, музыкальную, театрализованную и конструктивную деятельность детей.

Предоставляют возможность и право самостоятельно определять цели и средства, технику и результаты творческой деятельности, исходя их собственных позиций, предпочтений.

Взрослые поощряют творческую инициативу детей.

Поддерживают стремление проводить свободное время за разнообразной творческой деятельностью.

Поощряют стремление к свободному выбору сюжета и изобразительных средств.

Поощряют детей изготавливать недостающие атрибуты и материалы для игр, используя имеющийся художественно-продуктивный опыт.

Поощряют стремление экспонировать работы, использовать плоды своего творчества, для украшения интерьера.

Взрослые создают широкие возможности для творчества самовыраженности детей в разных видах деятельности.

Поощряют активность и экспериментирование с цветом, композицией, в освоении и использовании различных изобразительных материалов и техник.

Поощряют комбинирование известных и придумывание собственных приемов лепки.

Поощряют возникновение разнообразных игровых замыслов, комбинирование сюжетных эпизодов в новый оригинальный сюжет.

Поощряют исполнительское и музыкально – двигательное творчество детей (использование ролей в спектаклях и постановках, выразительное чтение), импровизацию

средствами мимики, пантомимы, импровизацию в пении, игре на музыкальных инструментах.

Поощряют детей в экспериментировании при конструировании по собственному замыслу и из различного материала (природного и бросового).

Взрослые предоставляют возможность детям получать информацию из разнообразных источников.

Поощряют обмен между детьми информацией творческого характера, поддерживают обращение ребенка к собственному опыту, знаниям и умениям в разных видах творческой деятельности.

Поддерживают стремление детей получать информацию о творческой жизни детского сада, города, страны (книги, альбомы, телепередачи, слайды, мероприятия и пр.) из разных источников.

Образовательная область	Формы взаимодействия с семьями воспитанников
Художественно - эстетическое развитие	1. Организация и проведение конкурсов и выставок детского творчества.
	2. Анкетирование родителей с целью изучения их представлений об эстетическом воспитании детей.
	3. Организация тематических консультаций, папок-передвижек по разным направлениям художественно-эстетического воспитания
	4. Проведение праздников и досугов с привлечением родителей.

Образовательная область «Физическое развитие»



Методы физического развития:

1) Наглядные:

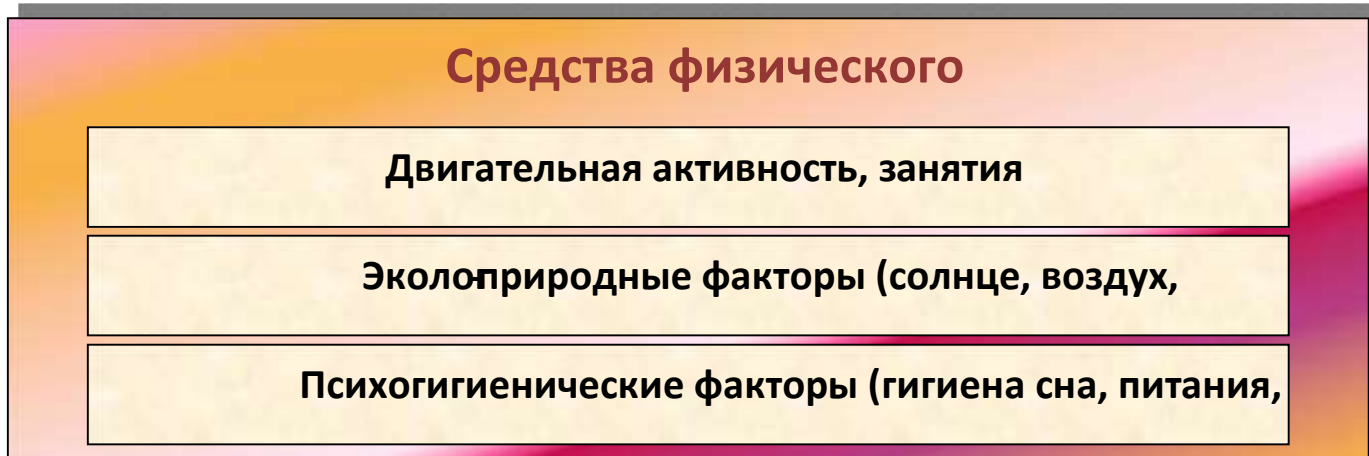
- наглядно-зрительные приемы (показ физических упражнений, использование наглядных пособий, имитация, зрительные ориентиры);
- наглядно-слуховые приемы (музыка, песни);
- тактильно-мышечные приемы (непосредственная помощь воспитателя).

2) Словесные:

- объяснения, пояснения, указания;
- подача команд, распоряжений, сигналов;
- вопросы к детям;
- образный сюжетный рассказ, беседа;
- словесная инструкция.

3) Практические:

- Повторение упражнений без изменения и с изменениями;
- Проведение упражнений в игровой форме;
- Проведение упражнений в соревновательной форме.



1 младшая группа Возраст детей (2-3 года)

Формирование начальных представлений о здоровом образе жизни		
Организм человека	Здоровье и здоровый образ жизни	Элементарная помощь организму
Элементарные представления о значении органов(глазки- смотреть, ушки- слышать, ножки-	Воспитание культурно-гигиенических навыков, умения пользоваться индивидуальными предметами (носовой платок, ложка, выполнять действия	Определять комфортное\не комфортное состояние организма(холодно, жарко), обращать внимание взрослого на

ходить, ручки- держать, голова- думать и т.д	(снимать, надевать одежду, расстегивать пуговицы, липучки)	дискомфорт(болит, плохо и т.д)
Физическая культура		
Двигательная деятельность	Психофизические качества	Подвижные игры
<p>Формировать умение сохранять устойчивое положение тела, правильную осанку.</p> <p>Учить ходить и бегать, не наталкиваясь друг на друга, с согласованными, свободными движениями рук и ног. Приучать действовать сообща, придерживаясь определенного направления передвижения с опорой на зрительные ориентиры, менять направление и характер движения во время ходьбы и бега в соответствии с указанием педагога.</p> <p>Учить ползать, лазать, разнообразно действовать с мячом (брать, держать, переносить, класть, бросать, катать). Учить прыжкам на двух ногах на месте, с продвижением вперед, в длину с места, отталкиваясь двумя ногами.</p>	<p>Развитие инициативы, самостоятельности и творчества в двигательной активности, способности к самоконтролю, самооценке при выполнении движений.</p>	<p>Развивать у детей желание играть вместе с воспитателем в подвижные игры с простым содержанием, несложными движениями.</p> <p>Способствовать развитию умения детей играть в игры, в ходе которых совершенствуются основные движения (ходьба, бег, бросание, катание). Учить выразительности движений, умению передавать простейшие действия некоторых персонажей (попрыгать, как зайчики; поклевать зернышки и попить водичку, как цыплята, и т. п.).</p>

2 младшая группа Возраст детей (3-4 года)

Формирование начальных представлений о здоровом образе жизни		
Организм человека	Здоровье и здоровый образ жизни	Элементарная помощь организму

<p>Развивать умение различать и называть органы чувств (глаза, рот, нос, уши), дать представление об их роли в организме и о том, как их беречь и ухаживать за ними.</p>	<p>Дать представление о полезной и вредной пище; об овощах и фруктах, молочных продуктах, полезных для здоровья человека.</p> <p>Формировать представление о том, что утренняя зарядка, игры, физические упражнения вызывают хорошее настроение; с помощью сна восстанавливаются силы. Познакомить детей с упражнениями, укрепляющими различные органы и системы организма. Дать представление о необходимости закаливания.</p> <p>Дать представление о ценности здоровья; формировать желание вести здоровый образ жизни.</p>	<p>Формировать умение сообщать о своем самочувствии взрослым, осознавать необходимость лечения.</p> <p>Формировать потребность в соблюдении навыков гигиены и опрятности в повседневной жизни.</p>
--	--	--

Физическая культура

Двигательная деятельность	Психофизические качества	Подвижные игры. Ритмическая гимнастика
<p>Продолжать развивать разнообразные виды движений. Учить детей ходить и бегать свободно, не шаркая ногами, не опуская головы, сохраняя перекрестную координацию движений рук и ног. Приучать действовать совместно. Учить строиться в колонну по одному, шеренгу, круг, находить свое место при построениях.</p> <p>Учить энергично отталкиваться двумя ногами и правильно приземляться в прыжках с высоты, на месте и с продвижением вперед; принимать правильное исходное положение в прыжках в длину и высоту с места; в метании мешочков с песком, мячей диаметром 15–20 см.</p> <p>Закреплять умение энергично отталкивать мячи при катании, бросании. Продолжать учить ловить мяч двумя руками одновременно.</p> <p>Обучать хвату за перекладину во время лазанья. Закреплять умение ползать.</p> <p>Учить сохранять правильную осанку в положениях сидя, стоя, в движении, при выполнении упражнений в равновесии.</p>	<p>Развивать самостоятельность и творчество при выполнении физических упражнений, в подвижных играх.</p> <p>Развивать психофизические качества (равновесие, координацию движений, тонкую моторику рук, пальцев, механизмов автоматизации движений.)</p>	<p>Участвовать в подвижных играх</p> <p>Учить реагировать на сигналы «беги», «лови», «стой» и др.; выполнять правила в подвижных играх</p> <p>Учить детей выполнять элементы ритмических движений под музыку. Развивать чувство ритма, такта.</p>

<p>Учить кататься на санках, садиться на трехколесный велосипед, кататься на нем и слезать с него.</p> <p>Учить детей надевать и снимать лыжи, ходить на них, ставить лыжи на место.</p> <p>Учить реагировать на сигналы «беги», «лови», «стой» и др.; выполнять правила в подвижных играх</p>		
--	--	--

Средняя группа Возраст детей (4-5 лет)

Формирование начальных представлений о здоровом образе жизни		
Организм человека	Здоровье и здоровый образ жизни	Элементарная помощь организму
<p>Продолжать знакомство детей с частями тела и органами чувств человека.</p> <p>Формировать представление о значении частей тела и органов чувств для жизни и здоровья человека (руки делают много полезных дел; ноги помогают двигаться; рот говорит, ест; зубы жуют; язык помогает жевать, говорить; кожа чувствует; нос дышит, улавливает запахи; уши слышат).</p>	<p>Воспитывать потребность в соблюдении режима питания, употреблении в пищу овощей и фруктов, других полезных продуктов.</p> <p>Формировать представление о необходимых человеку веществах и витаминах.</p> <p>Расширять представления о важности для здоровья сна, гигиенических процедур, движений, закаливания.</p> <p>Знакомить детей с понятиями «здоровье» и «болезнь».</p>	<p>Развивать умение устанавливать связь между совершаемым действием и состоянием организма, самочувствием («Я чищу зубы — значит, они у меня будут крепкими и здоровыми», «Я промочил ноги на улице, и у меня начался насморк»).</p> <p>Формировать умение оказывать себе элементарную помощь при ушибах, обращаться за помощью к взрослым при заболевании, травме.</p> <p>Формировать представления о здоровом образе жизни; о значении физических упражнений для организма человека. Продолжать знакомить с физическими упражнениями на укрепление различных органов и систем организма.</p>

Физическая культура			
Двигательная деятельность	Психофизические качества	Подвижные игры	Ритмическая гимнастика
<p>Формировать правильную осанку.</p> <p>Развивать и совершенствовать двигательные умения и навыки детей, умение творчески использовать их в самостоятельной двигательной деятельности.</p> <p>Закреплять и развивать умение ходить и бегать с согласованными движениями рук и ног. Учить бегать легко, ритмично, энергично отталкиваясь носком.</p> <p>Учить ползать, пролезать, подлезать, перелезать через предметы. Учить перелезать с одного пролета гимнастической стенки на другой (вправо, влево).</p> <p>Учить энергично отталкиваться и правильно приземляться в прыжках на двух ногах на месте и с продвижением вперед, ориентироваться в пространстве. В прыжках в длину и высоту с места учить сочетать отталкивание со взмахом рук, при приземлении сохранять равновесие. Учить прыжкам через короткую скакалку.</p> <p>Закреплять умение принимать правильное исходное положение при метании, отбивать мяч о землю правой и левой рукой, бросать и ловить его кистями рук (не прижимая к груди).</p> <p>Учить кататься на двухколесном велосипеде по прямой, по кругу.</p> <p>Учить детей ходить на лыжах скользящим шагом, выполнять повороты, подниматься на гору.</p> <p>Учить построениям, соблюдению дистанции во время передвижения.</p>	<p>Развивать психофизические качества: быстроту, выносливость, гибкость, ловкость и др.</p> <p>Во всех формах организации двигательной деятельности развивать у детей организованность, самостоятельность, инициативность, умение поддерживать дружеские взаимоотношения со сверстниками.</p>	<p>Продолжать развивать активность детей в играх с мячами, скакалками, обручами и т. д.</p> <p>Развивать быстроту, силу, ловкость, пространственную ориентировку. Воспитывать самостоятельность и инициативность в организации знакомых игр.</p> <p>Приучать к выполнению действий по сигналу.</p>	<p>Продолжать учить детей выполнять элементы ритмических движений под музыку. Развивать чувство ритма, такта.</p> <p>Учить выполнять небольшие групповые ритмические композиции под музыкальное сопровождение, по сигналу.</p>

старшая группа Возраст детей (5-6 лет)

Формирование начальных представлений о здоровом образе жизни			
Организм человека	Здоровье и здоровый образ жизни	Элементарная помощь организму	Спорт
<p>Расширять представления об особенностях функционирования и целостности человеческого организма. Акцентировать внимание детей на особенностях их организма и здоровья («Мне нельзя есть апельсины — у меня аллергия», «Мне нужно носить очки»).</p>	<p>Расширять представления о составляющих (важных компонентах) здорового образа жизни (правильное питание, движение, сон и солнце, воздух и вода — наши лучшие друзья) и факторах, разрушающих здоровье.</p> <p>Формировать представления о зависимости здоровья человека от правильного питания; умения определять качество продуктов, основываясь на сенсорных ощущениях. Расширять представления о роли гигиены и режима дня для здоровья человека</p>	<p>Формировать представления о правилах ухода за больным (заботиться о нем, не шуметь, выполнять его просьбы и поручения). Воспитывать сочувствие к болеющим. Формировать умение характеризовать свое самочувствие.</p>	<p>Знакомить детей с возможностями здорового человека.</p> <p>Формировать потребность в здоровом образе жизни. Прививать интерес к физической культуре и спорту и желание заниматься физкультурой и спортом.</p> <p>Знакомить с доступными сведениями из истории олимпийского движения.</p> <p>Знакомить с основами техники безопасности и правилами поведения в спортивном зале и на спортивной площадке.</p>
Физическая культура			
Двигательная деятельность	Психофизические качества	Подвижные игры	Ритмическая гимнастика

<p>Продолжать формировать правильную осанку; умение осознанно выполнять движения.</p> <p>Совершенствовать двигательные умения и навыки детей.</p> <p>Развивать быстроту, силу, выносливость, гибкость.</p> <p>Закреплять умение легко ходить и бегать, энергично отталкиваясь от опоры.</p> <p>Учить бегать наперегонки, с преодолением препятствий.</p> <p>Учить лазать по гимнастической стенке, меняя темп.</p> <p>Учить прыгать в длину, в высоту с разбега, правильно разбежаться, отталкиваться и приземляться в зависимости от вида прыжка, прыгать на мягкое покрытие через длинную скакалку, сохранять равновесие при приземлении.</p> <p>Учить сочетать замах с броском при метании, подбрасывать и ловить мяч одной рукой, отбивать его правой и левой рукой на месте и вести при ходьбе.</p> <p>Учить ходить на лыжах скользящим шагом, подниматься на склон, спускаться с горы, кататься на двухколесном велосипеде, кататься на самокате, отталкиваясь одной ногой (правой и левой). Учить ориентироваться в пространстве.</p> <p>Учить элементам спортивных игр, играм с элементами соревнования, играм-эстафетам.</p> <p>Приучать помогать взрослым готовить физкультурный инвентарь к занятиям физическими упражнениями, убирать его на место. Поддерживать интерес детей к различным видам спорта, сообщать им некоторые сведения о событиях спортивной жизни страны</p>	<p>Продолжать развивать психофизические качества:</p> <p>быстроту, выносливость, гибкость, ловкость и др.</p> <p>Во всех формах организации двигательной деятельности</p> <p>развивать у детей организованность, самостоятельность, инициативность, умение поддерживать дружеские взаимоотношения со сверстниками.</p>	<p>Продолжать учить детей самостоятельно организовывать знакомые подвижные игры, проявляя инициативу и творчество.</p> <p>Воспитывать у детей стремление участвовать в играх с элементами соревнования, играх эстафетах.</p> <p>Учить спортивным играм и упражнениям.</p>	<p>Продолжать развивать чувство ритма, такта, составлять самостоятельно ритмические композиции из знакомых движений под музыку.</p> <p>Четко выполнять ритмический рисунок синхронно с коллективом.</p>
--	--	---	---

Подготовительная к школе группа Возраст детей (6-7 лет)

Формирование начальных представлений о здоровом образе жизни

Организм человека	Здоровье и здоровый образ жизни	Элементарная помощь организму	Спорт
<p>Расширять представления об особенностях строения и функционировании организма</p>	<p>Расширять представления детей о рациональном питании (объем пищи, последовательность ее приема, разнообразие в питании, питьевой режим).</p> <p>Формировать представления о значении двигательной активности в жизни человека; умения использовать специальные физические упражнения для укрепления своих органов и систем.</p> <p>Формировать представления об активном отдыхе.</p> <p>Расширять представления о правилах и видах закаливания, о пользе закаливающих процедур.</p> <p>Расширять представления о роли солнечного света, воздуха и воды в жизни человека и их влиянии на здоровье.</p>	<p>Продолжать знакомить детей с оказанием первой помощи себе, окружающим, знать телефоны службы спасения, скорой.</p> <p>Уметь пользоваться элементарными способами оказания первой помощи.</p>	<p>Продолжать развивать интерес к спорту, спортивным играм, достижениям в области спорта. Знакомить со знаменитыми спортсменами, следить за олимпийским движением.</p>
Физическая культура			
Двигательная деятельность	Психофизические качества	Подвижные игры	Ритмическая гимнастика

<p>Формировать потребность в ежедневной двигательной деятельности.</p> <p>Воспитывать умение сохранять правильную осанку в различных видах деятельности.</p> <p>Совершенствовать технику основных движений, добиваясь естественности, легкости, точности, выразительности их выполнения.</p> <p>Закреплять умение соблюдать заданный темп в ходьбе и беге.</p> <p>Учить сочетать разбег с отталкиванием в прыжках на мягкое покрытие, в длину и высоту с разбега.</p> <p>Добиваться активного движения кисти руки при броске.</p> <p>Учить перелезть с пролета на пролет гимнастической стенки по диагонали.</p> <p>Учить быстро перестраиваться на месте и во время движения, равняться в колонне, шеренге, кругу; выполнять упражнения ритмично, в указанном воспитателем темпе.</p> <p>Развивать психофизические качества: силу, быстроту, выносливость, ловкость, гибкость.</p> <p>Продолжать упражнять детей в статическом и динамическом равновесии, развивать координацию движений и ориентировку в пространстве.</p> <p>Закреплять навыки выполнения спортивных упражнений.</p> <p>Учить самостоятельно следить за состоянием физкультурного инвентаря, спортивной формы, активно участвовать в уходе за ними.</p>	<p>Обеспечивать разностороннее развитие личности ребенка: воспитывать выдержку, настойчивость, решительность, смелость, организованность, инициативность, самостоятельность, творчество, фантазию.</p> <p>Продолжать учить детей самостоятельно организовывать подвижные игры, придумывать собственные игры, варианты игр, комбинировать движения.</p>	<p>Учить детей использовать разнообразные подвижные игры (в том числе игры с элементами соревнования), способствующие развитию психофизических качеств (ловкость, сила, быстрота, выносливость, гибкость), координации движений, умения ориентироваться в пространстве; самостоятельно организовывать знакомые подвижные игры со сверстниками, справедливо оценивать свои результаты и результаты товарищей.</p> <p>Учить придумывать варианты игр, комбинировать движения, проявлять творческие способности.</p> <p>Развивать интерес к спортивным играм и упражнениям (городки, бадминтон, баскетбол, настольный теннис, хоккей, футбол).</p>	<p>Продолжать развивать чувство ритма, такта, составлять самостоятельно ритмические композиции из знакомых движений под музыку. Четко выполнять ритмический рисунок синхронно с коллективом</p>
--	--	---	---

Режим двигательной активности МАДОУ с. Маянга

Формы работы	Виды занятий	Количество и длительность занятий (в мин.) в зависимости от возраста детей			
		3-4 года	4-5 лет	5-6 лет	6-7 лет
Физкультурные занятия	В помещении	2 раза в неделю 15-20 мин.	2 раза в неделю 20-25 мин.	2 раза в неделю 25-30 мин.	2 раза в неделю 30-35 мин.
	На улице	1 раза в неделю 15-20 мин.	1 раза в неделю 20-25 мин.	1 раза в неделю 25-30 мин.	1 раза в неделю 30-35 мин.
Физкультурно-оздоровительная работа в режиме дня	Утренняя гимнастика	Ежедневно 6 мин.	Ежедневно 8 мин.	Ежедневно 10 мин.	Ежедневно 12 мин.
	Подвижные и спортивные игры и упражнения на прогулке	Ежедневно 2 раза(утром и вечером) 15 мин	Ежедневно 2 раза(утром и вечером) 20 мин	Ежедневно 2 раза(утром и вечером) 20 мин	Ежедневно 2 раза(утром и вечером) 30 мин
	Динамические паузы во время НОД	2 мин. Ежедневно в зависимости от вида НОД	2 мин. Ежедневно в зависимости от вида НОД	2 мин. Ежедневно в зависимости от вида НОД	3 мин. Ежедневно в зависимости от вида НОД
Активный отдых	Физкультурный досуг	1 раз в месяц			
	Физкультурный праздник	3 раза в год			
	Неделя здоровья (каникулы)	1 раз в месяц, 1 раз в год			
Самостоятельная двигательная деятельность	Самостоятельное использование физкультурного и спортивного оборудования, подвижные и спортивные игры	Ежедневно под руководством воспитателя продолжительность зависит от индивидуальных особенностей детей			

Здоровьесберегающие технологии используемые в МАДОУ с. Маянга

Содержание здоровьесберегающих технологий направлено на достижение целей охраны здоровья детей и формирования основы культуры здоровья через решение следующих задач:

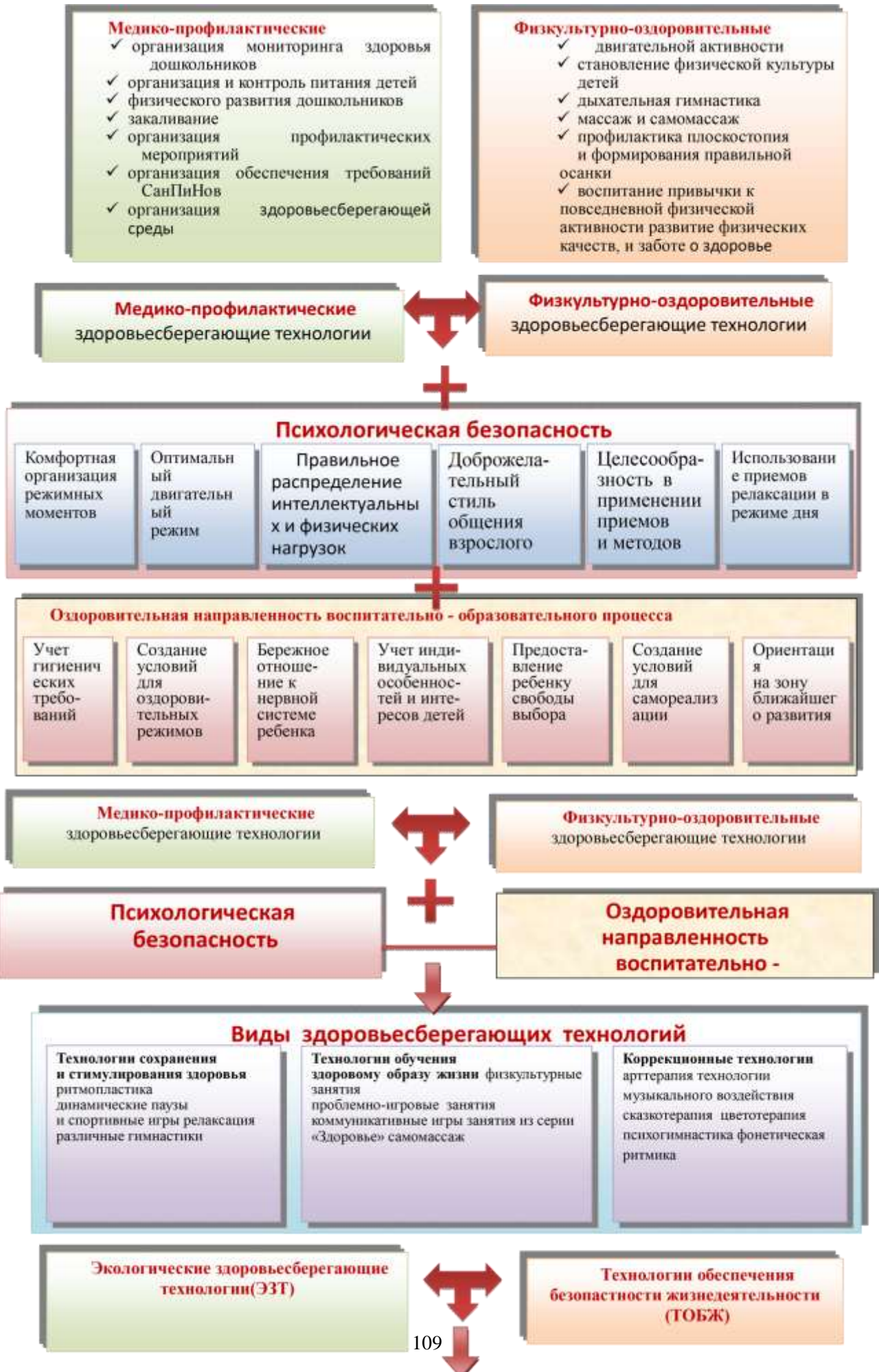
- сохранение и укрепление физического и психического здоровья детей;
- воспитание культурно-гигиенических навыков;
- формирование начальных представлений о здоровом образе жизни.

Становление ценностей здорового образа жизни, овладение его элементарными нормами и правилами (в питании, двигательном режиме, закаливании, при формировании полезных привычек и др.)



Технология – научное прогнозирование и точное воспроизведение педагогических действий, которые обеспечивают достижение запланированных результатов.

Здоровьесберегающие технологии – это технологии, направленные на сохранение здоровья и активное формирование здорового образа жизни и здоровья воспитанников



Экологическая направленность воспитательно - образовательного процесса

Приобщение к потребности проявлять любовь и заботу к природе. Создание экологически оптимальных условий для пребывания воспитанников (посадка деревьев, озеленение участков для прогулок).

Безопасность жизнедеятельности

Цели: формирование основ безопасности собственной жизнедеятельности и формирование предпосылок экологического сознания (безопасности окружающего мира) через решение следующих задач:

- ✓ формирование представлений об опасных для человека и окружающего мира природы ситуациях и способах поведения в них;
- ✓ приобщение к правилам безопасного для человека и окружающего мира природы поведения;
- ✓ передачу детям знаний о правилах безопасности дорожного движения в качестве пешехода и пассажира транспортного средства;
- ✓ формирование осторожного и осмотрительного отношения к потенциально опасным для человека и окружающего мира

Образовательная область	Формы взаимодействия с семьями воспитанников
Физическое развитие	<ol style="list-style-type: none"> 1. Изучение состояния здоровья детей совместно со специалистами детской поликлиники, медицинским персоналом ДОУ и родителями. Ознакомление родителей с результатами. 2. Изучение условий семейного воспитания через анкетирование. 3. Создание условий для укрепления здоровья и снижения заболеваемости детей в ДОУ и семье: <ul style="list-style-type: none"> ✓ Зоны физической активности, ✓ Закаливающие процедуры, ✓ Оздоровительные мероприятия и т.п. 4. Организация целенаправленной работы по пропаганде здорового образа жизни среди родителей. 5. Ознакомление родителей с содержанием и формами физкультурно-оздоровительной работы в ДОУ. 6. Пропаганда и освещение опыта семейного воспитания по физическому развитию детей и расширения представлений родителей о формах семейного досуга. 7. Определение и использование здоровьесберегающих технологий.

Содержание образовательной деятельности с учетом части программы, формируемой участниками образовательных отношений

В детском саду комплексную программу «От рождения до школы» дополняют следующие парциальные программы:

1. Цель программы «Юный эколог» формирование такого отношения к окружающему миру, которое носит эмоционально-действенный характер и выражается в форме познавательного интереса, гуманистических и эстетических переживаний, практической готовности созидать, бережно обращаться с вещами. Система работы с детьми в младшей группе построена на использовании известных русских народных сказок, которые они вновь и вновь слушают и обыгрывают. Формы и методы работы с детьми старшей группы разнообразны:

- ✓ Циклы наблюдений за растениями и животными;
- ✓ Ведение календарей;
- ✓ НОД;
- ✓ Целевые прогулки и экскурсии;
- ✓ Игровые обучающие ситуации с использованием игрушек и литературных персонажей.

2. Парциальная программа физического развития детей «Малыши-крепыши» (для старшей разновозрастной группы)

Целью является охрана и укрепление физического и психического здоровья ребенка, формирование привычки к здоровому образу, развитие его физических качеств и совершенствование двигательных навыков.

Программа разработана в соответствии с требованиями федерального государственного образовательного стандарта дошкольного образования (далее — ФГОС ДО) в части реализации задач образовательной области «Физическое развитие» и направлена на:

- приобретение детьми опыта в двигательной деятельности (выполнение упражнений, нацеленных на развитие координации и гибкости, способствующих правильному формированию опорно-двигательной системы организма, развитию равновесия, координации движений, крупной и мелкой моторики обеих рук; выполнение основных движений (ходьба, бег, мягкие прыжки, повороты в обе стороны);
- формирование начальных представлений о некоторых видах спорта, овладение подвижными играми с правилами;
- становление целенаправленности и саморегуляции в двигательной сфере;
- становление ценностей здорового образа жизни (далее —

ЗОЖ), овладение его элементарными нормами и правилами (в двигательном режиме, закаливании, при формировании полезных привычек и др.).

Программа закладывает базовый уровень, способствующий успешному освоению учебного предмета «Физическая культура» в начальной школе, обеспечивая общефизическую подготовку, инициативность и самостоятельность детей в организации двигательной деятельности, сформированность предпосылок учебной деятельности — основных направлений преемственности программ дошкольного и начального общего образования.

3. Парциальная программа по экономическому воспитанию дошкольников «Играем в экономику» (далее - программа) разработана в соответствии с требованиями современных нормативно-правовых и инструктивно-методических документов в области дошкольного образования. Программа определяет содержание и организацию образовательного процесса со старшими дошкольниками в рамках цикла занятий по социально-коммуникативному развитию детей 6-7 лет.

Программа опирается на основные положения и принципы ФГОС ДО, способствует формированию основ экономической грамотности старших дошкольников в соответствии с их возрастными особенностями, содействует развитию детской инициативы и самостоятельности.

Программа разработана с учетом методических разработок по экономическому воспитанию Лалетиной Н.А., Салыковой Ж.В., Ожегиной О.П. и собственного педагогического опыта работы по социально-коммуникативному развитию детей старшего дошкольного возраста.

Цель программы: формирование основ экономической грамотности у детей старшего дошкольного возраста.

Задачи:

- Познакомить детей с простейшими экономическими понятиями, их значением, применением в жизни.
- Развивать умение творчески подходить к решению игровых проблемных ситуаций, проявлять инициативу и самостоятельность.
- Воспитывать бережливость, рациональность, трудолюбие, уважение к труду взрослых.
- Повышать педагогическую компетентность родителей в вопросах экономического воспитания дошкольников.

Программа строится на следующих принципах:

- Принцип гуманистической направленности, уважения уникальности каждого ребенка;
- Принцип научной обоснованности и практической применимости программы;

- Принцип системности организации образовательного процесса;
- Принцип приоритетности интересов каждого ребенка;
- Принцип развивающего образования, цель которого - всестороннее развитие личности;
- Комплексно-тематический принцип построения образовательного процесса.

4. Музыкальное воспитание строится на парциальных программах:

- «Музыкальные шедевры». Автор О. П. Радынова (направление – слушание)

Цель программы – формирование основ музыкальной культуры детей дошкольного возраста. Программа содержит научно обоснованную и методически выстроенную систему формирования основ музыкальной культуры детей дошкольного возраста (от трех до семи лет), учитывающую индивидуальные и психофизиологические особенности детей и взаимосвязанную со всей воспитательно-образовательной работой детского сада.

- Программа «Танцевально – игровая образовательная деятельность для детей от 2 до 6 лет» под ред. О. Киенко.

Цель программы – приобщать детей к восприятию музыкально – ритмической культуре. Программа содержит большое количество танцевальных игр, упражнений на развитие физических данных, развитие ритма, музыкальности, танцевальные постановки.

Особенностью рабочей программы по музыкальной деятельности дошкольников является интеграция в НОД поисковой, экспериментальной, познавательной, речевой деятельности, предложенной детям в легкой игровой и импровизационной форме.

Содержание образовательной деятельности по разделу Региональный компонент

Назначение регионального компонента — защита и развитие системой образования региональных культурных традиций и особенностей; сохранение единого образовательного пространства России; физическая направленность деятельности региона; обеспечение прав подрастающего поколения на доступное образование; вооружение дошкольников системой знаний о регионе.

Цели и задачи образовательной работы по ознакомлению детей разных возрастных групп с культурным пространством Саратовской области:

<p>младшая группа</p>	<ul style="list-style-type: none"> ➤ Воспитание любви и интереса к родному селу. ➤ Воспитание желания узнавать свой город 	<ul style="list-style-type: none"> - Формирование способностей к самопознанию как члена семьи, члена коллектива. - Формирование чувства уверенности, умения сопереживать, доброжелательности. - Формирование умения ориентироваться в группе, в детском саду. - Формирование представлений о назначении домов, разных видов транспорта - С помощью родителей ознакомление с «ближним» городом (Балаково).
<p>Старшая разновозрастная группа</p>	<ul style="list-style-type: none"> ➤ Воспитание любви к родному селу. ➤ Пробуждение познавательного интереса к селу, восхищение им. ➤ Формирование начальных знаний о родном селе, городе Балаково, Саратове Осознание ценности памятников культуры и искусства 	<ul style="list-style-type: none"> - Воспитание культуры общения. - Уточнение представлений о жизни улицы (связи, зависимость, транспорт, профессии). - Значение разных профессий и профессий родителей. - Проявление заботы к жителям и к селу - Углубление представления о доме жилище человека. - Классификация домов по назначению Формирование понятий «сельский дом – городской дом», «сельский житель – городской житель». - Закрепление знаний о символах города Балаково и Саратова, памятниках, достопримечательностях

Формы работы по ознакомлению дошкольников с культурным пространством Саратовской области:

- ✓ непрерывно образовательная деятельность
- ✓ чтение художественной литературы с последующим обсуждением;
- ✓ рассматривание картин с последующим обсуждением;
- ✓ художественно-творческая деятельность детей (лепка, рисование, конструирование, аппликация);
- ✓ беседы с детьми;
- ✓ свободное общение;
- ✓ игры (дидактические, подвижные, театрализованные, игры-путешествия и др.);
- ✓ целевые прогулки;
- ✓ экскурсии;
- ✓ тематические вечера;
- ✓ досуги;
- ✓ проектная деятельность.

2.3 Взаимодействие взрослых с детьми

Взаимодействие взрослых с детьми является важнейшим фактором развития ребенка и пронизывает все направления образовательной деятельности. С помощью взрослого и в самостоятельной деятельности ребенок учится познавать окружающий мир, играть, рисовать, общаться с окружающими. Процесс приобщения к культурным образцам человеческой деятельности (культуре жизни, познанию мира, речи, коммуникации, и прочим), приобретения культурных умений при взаимодействии со взрослыми и в самостоятельной деятельности в предметной среде называется процессом овладения культурными практиками.

Процесс приобретения общих культурных умений во всей его полноте возможен только в том случае, если взрослый выступает в этом процессе в роли партнера, а не руководителя, поддерживая и развивая мотивацию ребенка. Партнерские отношения взрослого и ребенка в МАДОУ и в семье являются разумной альтернативой двум диаметрально противоположным подходам: прямому обучению и образованию, основанному на идеях «свободного воспитания». Основной функциональной характеристикой партнерских отношений является равноправное относительно ребенка включение взрослого в процесс деятельности. Взрослый участвует в реализации поставленной цели наравне с детьми, как более опытный и компетентный партнер.

Для личностно-порождающего взаимодействия характерно принятие ребенка таким, какой он есть, и вера в его способности. Взрослый не подгоняет ребенка под какой-то определенный «стандарт», а строит общение с ним с ориентацией на достоинства и индивидуальные особенности ребенка, его характер, привычки, интересы, предпочтения. Он сопереживает ребенку в радости и огорчениях, оказывает поддержку при затруднениях, участвует в его играх и занятиях. Взрослый старается избегать запретов и наказаний. Ограничения и порицания используются в случае крайней необходимости, не унижая достоинство ребенка. Такой стиль воспитания обеспечивает ребенку чувство психологической защищенности, способствует развитию его индивидуальности, положительных взаимоотношений со взрослыми и другими детьми.

Личностно-порождающее взаимодействие способствует формированию у ребенка различных позитивных качеств. Ребенок учится уважать себя и других, так как отношение ребенка к себе и другим людям всегда отражает характер отношения к нему окружающих взрослых. Он приобретает чувство уверенности в себе, не боится ошибок.

Когда взрослые предоставляют ребенку самостоятельность, оказывают поддержку, вселяют веру в его силы, он не пасует перед трудностями, настойчиво ищет пути их преодоления. Ребенок не боится быть самим собой, быть искренним. Когда взрослые поддерживают индивидуальность ребенка, принимают его таким, каков он есть, избегают неоправданных ограничений и наказаний, ребенок не боится быть самим собой, признавать свои ошибки. Взаимное доверие между взрослыми и детьми способствует истинному принятию ребенком моральных норм.

Ребенок учится брать на себя ответственность за свои решения и поступки. Ведь взрослый везде, где это возможно, предоставляет ребенку право выбора того или иного действия. Признание за ребенком права иметь свое мнение, выбирать занятия по душе, партнеров по игре способствует формированию у него личностной зрелости и, как следствие, чувства ответственности за свой выбор.

Ребенок приучается думать самостоятельно, поскольку взрослые не навязывают ему своего решения, а способствуют тому, чтобы он принял собственное.

Ребенок учится адекватно выражать свои чувства. Помогая ребенку осознать свои переживания, выразить их словами, взрослые содействуют формированию у него умения проявлять чувства социально приемлемыми способами.

Ребенок учится понимать других и сочувствовать им, потому что получает этот опыт из общения со взрослыми и переносит его на других людей.

2.4 Взаимодействие педагогического коллектива с семьями дошкольников.

Одним из важнейших условий реализации Программы является сотрудничество педагогов с семьями воспитанников. Дети, педагоги и родители – основные участники образовательных отношений. Семья является институтом первичной социализации и образования, который оказывает большое влияние на развитие ребенка в дошкольном возрасте. Семья – жизненно необходимая среда дошкольника, определяющая путь развития его личности. Поэтому педагогам необходимо учитывать в своей работе такие факторы, как условия жизни в семье, состав семьи, ее ценности и традиции, а также уважать и признавать способности и достижения родителей (законных представителей) в деле воспитания и развития их детей.

Тесное сотрудничество с семьей делает успешной работу МАДОУ. Только в диалоге обе стороны могут узнать, как ребенок ведет себя в другой жизненной среде. Обмен информацией о ребенке является основой для воспитательного партнерства между родителями (законными представителями) и воспитателями, то есть для открытого, доверительного и интенсивного сотрудничества обеих сторон в общем деле образования и воспитания детей.

Взаимодействие с семьей в духе партнерства в деле образования и воспитания детей является предпосылкой для обеспечения их полноценного развития.

Партнерство означает, что отношения обеих сторон строятся на основе совместной ответственности за воспитание детей. Кроме того, понятие «партнерство» подразумевает, что семья и МАДОУ равноправны, преследуют одни и те же цели и сотрудничают для их достижения. Согласие партнеров с общими целями и методами воспитания и сотрудничество в их достижении позволяют объединить усилия и обеспечить преемственность и взаимодополняемость в семейном и внесемейном образовании.

Основная *цель* взаимодействия МАДОУ с семьей – создание в детском саду необходимых условий для развития ответственных и взаимозависимых отношений с семьями воспитанников, обеспечивающих целостное развитие личности дошкольника, повышение компетентности родителей в области воспитания.

Задачи, решаемые в процессе организации взаимодействия с семьями воспитанников:

- Приобщение родителей к участию в жизни МАДОУ.
- Изучение и обобщение лучшего опыта семейного воспитания.
- Возрождение традиций семенного воспитания.
- Повышение педагогической культуры родителей.

Виды взаимоотношений МАДОУ с семьями воспитанников:

- ✓ Сотрудничество – общение на равных, где ни одной из сторон взаимодействия не принадлежит привилегия указывать, контролировать, оценивать.
- ✓ Взаимодействие – способ организации совместной деятельности, которая осуществляется на основании социальной перцепции и с помощью общения.

Изменение позиции педагога для выстраивания взаимодействия и сотрудничества с семьями воспитанников:

Традиционная роль педагога

Выступающий лидер (указывает, как надо поступить)

Руководит

Оценивает ребенка и предоставляет родителям информацию о его развитии

Ответы на все вопросы знает сам

Ставит цель развития ребенка и группы в целом

Ожидает, что родители будут относиться к нему как к знатоку-специалисту

Педагог-партнер

Гид (ведет, опираясь на инициативу участников)

Задает вопросы

Спрашивает родителей о ребенке и вместе с ним оценивает его развитие

Ищет решение проблем вместе с родителями

Узнает цели и пожелания родителей в отношении их ребенка и группы в целом и добавляет к ним свои предложения

Вместе с родителями обсуждает и находит те виды детской деятельности, которые подходят по условиям и стилю жизни

Основные принципы взаимодействия с семьями воспитанников:

- ✓ Открытость МАДОУ для семьи.
- ✓ Сотрудничество педагогов и родителей в воспитании детей.

- ✓ Создание единой развивающей среды, обеспечивающей одинаковые подходы к развитию ребенка в семье и детском саду.

Система взаимодействия МАДОУ с семьями воспитанников

Направления взаимодействия	Формы взаимодействия
Изучение семьи, запросов, уровня психолого-педагогической компетентности. Семейных ценностей	<ul style="list-style-type: none"> - Социологическое обследование по определению социального статуса и микроклимата семьи; - беседы (администрация, воспитатели, специалисты); - наблюдения за процессом общения членов семьи с ребенком; - анкетирование; - проведение мониторинга потребностей семей в дополнительных услугах.
Информирование родителей	<ul style="list-style-type: none"> <input type="checkbox"/> Рекламные буклеты; <input type="checkbox"/> журнал для родителей; <input type="checkbox"/> визитная карточка учреждения; <input type="checkbox"/> информационные стенды; <input type="checkbox"/> выставки детских работ; <input type="checkbox"/> личные беседы; <input type="checkbox"/> общение по телефону; <input type="checkbox"/> индивидуальные записки; <input type="checkbox"/> родительские собрания; <input type="checkbox"/> родительский клуб; <input type="checkbox"/> официальный сайт МАДОУ; <input type="checkbox"/> общение по электронной почте; <input type="checkbox"/> объявления; <input type="checkbox"/> группы в мессенджере WhatsApp; <input type="checkbox"/> памятки.
Консультирование родителей	Консультации по различным вопросам (индивидуальное, семейное, очное, дистанционное консультирование)
Просвещение и обучение родителей	<p>По запросу родителей или по выявленной проблеме:</p> <ul style="list-style-type: none"> - педагогические гостиные; - родительские клубы; - семинары; - семинары-практикумы; - мастер-классы; - приглашения специалистов; - официальный сайт организации; - творческие задания; - тренинги; - папки-передвижки; - папки-раскладушки.
Совместная деятельность МАДОУ и семьи	<ul style="list-style-type: none"> - Дни открытых дверей; - дни семьи; - организация совместных праздников; - совместная проектная деятельность;

	<ul style="list-style-type: none"> - выставки семейного творчества; - семейные фотоколлажи; - субботники; - экскурсии; - досуги с активным вовлечением родителей.
--	--

Структурно-функциональная модель взаимодействия с семьей

Информационно-аналитический блок	<ul style="list-style-type: none"> ✓ Сбор и анализ сведений о родителях и детях; ✓ изучение семей, их трудностей и запросов; ✓ выявление готовности семьи сотрудничать с МАДОУ. <p>Для сбора необходимой информации используется анкетирование:</p> <ul style="list-style-type: none"> ➤ родителей с целью узнать их мнение по поводу работы педагогов группы; ➤ педагогов группы с целью выявления проблем взаимодействия с родителями
Практический блок	<p>В рамках блока собирается информация, направленная на решение конкретных задач. К этой работе привлекаются медицинские работники, педагоги и специалисты МАДОУ. Их работа строится на информации, полученной в рамках первого блока.</p> <p>Выявленные данные определяют формы и методы работы педагогов с семьями</p> <p>Данный блок включает работу по двум взаимосвязанным направлениям:</p> <ol style="list-style-type: none"> 1. Просвещение родителей, передача информации по тому или иному вопросу (лекции, индивидуальное и подгрупповое консультирование, информационные листы, листы-памятки). 2. Организация продуктивного общения всех участников образовательных отношений, т.е. обмен мыслями, идеями, чувствами.
Контрольно-оценочный блок	<p>Анализ эффективности (количественной и качественной) мероприятий, которые проводятся педагогами МАДОУ. Для осуществления контроля качества проведения того или иного мероприятия родителям предлагаются:</p> <ul style="list-style-type: none"> ➤ оценочные листы, в которых они могут отразить свои отзывы; ➤ групповое обсуждение родителями и педагогами участия родителей в организационных мероприятиях в разных формах.

Формы взаимодействия МАДОУ с семьями воспитанников

Информационно-аналитические формы	
<p>Цель: сбор, обработка и использование данных о семье каждого воспитанника, об общекультурном уровне родителей, о наличии у них необходимых педагогических знаний, об отношении в семье к ребенку, о запросах, интересах и потребностях родителей в психолого-педагогической информации.</p> <p>Только на аналитической основе возможно осуществление индивидуального, личностно-ориентированного подхода к ребенку в условиях дошкольного учреждения, повышение эффективности образовательной работы с детьми и построение грамотного общения с их родителями.</p>	
Анкетирование	Используется с целью изучения семьи, выяснения образовательных потребностей родителей, установления контакта с ее членами, для согласования воспитательных воздействий на ребенка
Опрос	Метод сбора первичной информации, основанный на непосредственном (беседа, интервью) или опосредованном (анкета) социально-психологическом взаимодействии исследователя и опрашиваемого. Источником информации в данном случае служит словесное или письменное суждение человека.
Интервью и беседа	Позволяют получить исследователю ту информацию, которая заложена в словесных сообщениях опрашиваемых. Это, с одной стороны, позволяет изучать мотивы поведения, намерения, мнения и т.п. (все то, что неподвластно изучению другими методами), с другой – делает эту группу методов субъективной (не случайно у некоторых социологов существует мнение, что даже самая совершенная методика опроса никогда не может гарантировать полной достоверности информации).
Познавательные формы	
<p>Цель: повышение психолого-педагогической культуры родителей. А значит, способствуют изменению взглядов родителей на воспитание ребенка в условиях семьи, развивают рефлексию. Кроме того, данные формы взаимодействия позволяют знакомить родителей с особенностями возрастного и психологического развития детей, рациональными методами и приемами воспитания для формирования их практических навыков.</p>	
Практикум	Форма выработки у родителей педагогических умений по воспитанию детей, эффективному решению возникающих педагогических ситуаций, своеобразная тренировка педагогического мышления родителей-воспитателей
Лекция	Форма психолого-педагогического просвещения, раскрывающая сущность той или иной проблемы воспитания
Дискуссия	Обмен мнениями по проблемам воспитания. Это одна из интересных для родителей форм повышения уровня педагогической культуры, позволяющая включить их в обсуждение актуальных проблем, способствующая формированию умения всесторонне анализировать факты и явления, опираясь на накопленный опыт, стимулирующий активное педагогическое мышление
Круглый стол	Особенность этой формы состоит в том, что участники обмениваются мнением друг с другом при полном равноправии каждого
Педагогический совет с участием родителей	Главной целью совета является привлечение родителей к активному осмыслению проблем воспитания ребенка в семье на основе учета его индивидуальных потребностей

Педагогическая лаборатория	Предполагает обсуждение участия родителей в различных мероприятиях
Общие родительские собрания	Главной целью собрания является координация действий родительской общественности и педагогического коллектива по вопросам образования, воспитания, оздоровления и развития детей
Групповые родительские собрания	Действенная форма взаимодействия воспитателей с коллективом родителей, форма организованного ознакомления их с задачами, содержанием и методами воспитания детей определенного возраста в условиях детского сада и семьи
Вечера вопросов и ответов	Позволяют родителям уточнить свои педагогические знания, применить их на практике, узнать о чем-либо новом, пополнить свои знания, обсудить некоторые проблемы развития детей
Родительские вечера	Прекрасно сплачивают родительский коллектив; это праздники общения с родителями друга своего ребенка, это праздники воспоминаний младенчества и детства собственного ребенка, это поиск ответов на вопросы, которые перед родителями ставит жизнь и собственный ребенок
Педагогическая беседа	Обмен мнениями по вопросам воспитания и достижение единой точки зрения по этим вопросам, оказание родителям своевременной помощи
Семейная гостиная	Проводится с целью сплочения родителей и детского коллектива, тем самым оптимизируются детско-родительские отношения; помогает по-новому раскрыть внутренний мир детей, улучшить эмоциональный контакт между родителями и детьми
Клубы для родителей	Предполагают установление между педагогами и родителями доверительных отношений, способствуют осознанию педагогами значимости семьи в воспитании ребенка, а родителями – что педагоги имеют возможность оказать им помощь в решении возникающих трудностей воспитания
Дни добрых дел	Дни добровольной посильной помощи родителей группе, МАДОУ (ремонт игрушек, мебели, группы), помощь в создании развивающей предметно-пространственной среды. Такая форма позволяет налаживать атмосферу теплых, доброжелательных взаимоотношений между педагогами и родителями
День открытых дверей	Дает возможность познакомить родителей с МАДОУ, его традициями, правилами, особенностями образовательной работы, заинтересовать ею и привлечь их к участию
Ознакомительные дни	Для родителей, дети которых не посещают МАДОУ
Эпизодические посещения	Предполагают постановку конкретных педагогических задач перед родителями: наблюдение за играми. Непосредственно образовательной деятельностью, поведением ребенка, его взаимоотношениями со сверстниками, а также за деятельностью педагога и ознакомление с режимом жизни детского сада; у родителей появляется возможность увидеть своего ребенка в обстановке, отличной от домашней
Исследовательско-проектные, ролевые,	В процессе этих игр участники не просто впитывают определенные знания, а конструируют новую модель действий, отношений; в процессе обсуждения участники

имитационные и деловые игры	игры с помощью специалистов пытаются проанализировать ситуацию со всех сторон и найти приемлемое решение
Досуговые формы	
Цель: установление теплых неформальных отношений между педагогами и родителями, а также более доверительных отношений между родителями и детьми	
Праздники, утренники, мероприятия (концерты, соревнования)	Помогают создать эмоциональный комфорт в группе, сблизить участников педагогического процесса
Выставки работ родителей и детей, семейные вернисажи	Демонстрируют результаты совместной деятельности родителей и детей
Письменные формы	
Еженедельные записки	Записки, адресованные непосредственно родителям, сообщают семье о здоровье, настроении, поведении ребенка в МАДОУ, о его любимых занятиях и другую информацию
Неформальные записки	Воспитатели посылают с ребенком короткие записки домой, чтобы информировать семью о новом достижении ребенка или о только что освоенном навыке, поблагодарить семью за оказанную помощь; в них могут быть записи детской речи интересные высказывания ребенка; семьи также могут посылать в детский сад записки выражающие благодарность или содержащие просьбы
Личные блокноты	Могут каждый день курсировать между детским садом и семьей, чтобы делиться информацией о том, что происходит дома и в детском саду; семьи могут извещать воспитателей о таких семейных событиях, как дни рождения, новая работа, поездки, гости
Письменные отчеты о развитии ребенка	Эта форма может быть полезна при условии, если она не заменяет личных контактов
Наглядно-информационные формы	
Цель: ознакомление родителей с условиями, содержанием и методами воспитания детей в условиях МАДОУ. Позволяют правильно оценить деятельность педагогов, пересмотреть методы и приемы домашнего воспитания, объективно увидеть деятельность воспитателя	
Информационно-ознакомительные	Направлены на ознакомление родителей с дошкольным учреждением, особенностями его работы, с педагогами, занимающимися воспитанием детей, через сайт в Интернете, выставки детских работ, фотовыставки.
Информационно-просветительские	Направлены на обогащение знаний родителей об особенностях развития и воспитания детей дошкольного возраста; их специфика заключается в том, что общение педагогов с родителями здесь не прямое, а опосредованное – через организацию тематических выставок; информационные стенд; организации различных видов деятельности, режимных моментов; фотографии, выставки детских работ, ширмы, папки-передвижки

Планируемые результаты сотрудничества МАДОУ с семьями воспитанников:

- Сформированность у родителей представлений о сфере педагогической деятельности.
- Овладение родителями практическими умениями и навыками воспитания и обучения детей дошкольного возраста.
- Формирование устойчивого интереса родителей к активному включению в общественную деятельность.

2.5. Программа коррекционно-развивающей работы с детьми с ограниченными возможностями здоровья

Данный раздел разработан педагогическим коллективом МАДОУ и включает в себя деятельность по квалифицированной коррекции недостатков речевого развития детей.

Содержание коррекционной работы в МАДОУ обеспечивает:

- выявление особых образовательных потребностей детей с ограниченными возможностями здоровья, обусловленных недостатками в их физическом и (или) психическом развитии;
- осуществление индивидуально ориентированной психолого-медико-педагогической помощи детям с ограниченными возможностями здоровья с учетом особенностей психофизического развития и индивидуальных возможностей детей (в соответствии с рекомендациями психолого-медико-педагогической комиссии);
- возможность освоения детьми с ограниченными возможностями здоровья ООП ДОУ и их интеграции в образовательном учреждении.

Задачами деятельности образовательной организации, реализующей программы дошкольного образования, по выполнению образовательной программы в группах компенсирующей и комбинированной направленности являются:

- развитие физических, интеллектуальных, нравственных, эстетических и личностных качеств;
- формирование предпосылок учебной деятельности;
- сохранение и укрепление здоровья;
- коррекция недостатков в физическом и (или) психическом развитии детей;
- создание современной развивающей предметно-пространственной среды, комфортной как для детей с ОВЗ, так и для нормально развивающихся детей, их родителей (законных представителей) и педагогического коллектива;
- формирование у детей общей культуры.

Общий объем обязательной части ООП МАДОУ для детей с ограниченными возможностями здоровья рассчитывается в соответствии с возрастом, возможностями воспитанников и включает время, отведенное:

- на непрерывно образовательную деятельность, осуществляемую в процессе организации различных видов детской деятельности (игровой, коммуникативной, трудовой, познавательно-исследовательской, продуктивной, музыкально-художественной, восприятия художественной литературы и фольклора) с квалифицированной коррекцией недостатков в физическом и (или) психическом развитии детей;
- образовательную деятельность с квалифицированной коррекцией недостатков в физическом и (или) психическом развитии детей, осуществляемую в ходе режимных моментов;
- самостоятельную деятельность детей;
- взаимодействие с семьями детей по реализации основной общеобразовательной программы дошкольного образования для детей с ограниченными возможностями здоровья.

Формы, приёмы организации коррекционно-образовательного процесса

Совместная образовательная деятельность педагогов и детей		Самостоятельная деятельность детей	Образовательная деятельность в семье
непосредственно образовательная деятельность	образовательная деятельность в режимных моментах		
Образовательный процесс Игры с предметами и сюжетными игрушками Обучающие игры с использованием предметов и игрушек Речевые игры с включением малых фольклорных форм (потешки, скороговорки, прибаутки, пестушки, колыбельные) Сценарии активизирующего общения Совместная продуктивная деятельность Проектная деятельность Дидактические игры	Речевое стимулирование (повторение, объяснение, обсуждение, побуждение, напоминание, уточнение) Беседы с опорой на зрительное восприятие и без него Хороводные игры, пальчиковые игры Пример использования образцов правильной речи Тематические досуги Фактическая беседа,	Коллективный монолог, диалог Игра-драматизация с использованием разных видов театров Игры в парах и совместные игры Самостоятельная художественно-речевая деятельность детей Сюжетно-ролевые игры Игра- импровизация по мотивам сказок Театрализованные игры Дидактические игры Игры-драматизации Настольно-печатные игры Совместная	Речевые игры Беседы Пример речевых кодов Игры-драматизации. Совместные семейные проекты Разучивание скороговорок, чистоговорок Выполнение рекомендаций учителя – логопеда (речевые игры, упражнения) Все виды детской деятельности предполагающие автоматизацию скорректированных речевых нарушений

Настольно-печатные игры Разучивание стихотворений Речевые задания и упражнения Моделирование и обыгрывание проблемных ситуаций Работа по развитию навыков связной речи Показ настольного театра, работа с фланелеграфом	Мимические, логоритмические, артикуляционные гимнастики Речевые дидактические игры Чтение Слушание, воспроизведение, имитирование Тренинги (действия по речевому образцу взрослого) Разучивание скороговорок, чистоговорок Индивидуальная работа Праздники и развлечения	продуктивная и игровая деятельность детей Словотворчество	
--	---	--	--

Сроки коррекционной деятельности находятся в прямой зависимости от степени выраженности у детей речевых нарушений, их индивидуально-личностных особенностей, условий воспитания в МАДОУ и семье. Они могут варьироваться от 2-3 месяцев до 1,5-2 и более лет. По мере завершения коррекционной работы и нормализации речи у детей старшего дошкольного возраста на освободившиеся места зачисляются дети, которые указаны в списке очередников на учебный год или из младших возрастных групп.

Продолжительность подгрупповой коррекционно-речевой совместной деятельности составляет от 20 до 30 мин., в зависимости от возраста детей; индивидуальной – 10-15 мин. Частота ее проведения определяется характером и степенью выраженности речевого нарушения, психофизическими особенностями детей.

Проводимая воспитателями грамотная работа с детьми, имеющими недостатки в речевом развитии, имеет огромное, часто решающее, значение в эффективности коррекционного процесса, который осуществляется на трех этапах:

1. Диагностическая работа
2. Коррекционная работа.
3. Профилактическая работа.

Работа строится в соответствии с принципами:

1. Принцип единства диагностики коррекции развития неразрывности речевого и психологического развития ребенка. Определяет тесную связь формирования и функционирования речевой деятельности со всей психикой ребенка, а именно

состоянием эмоционально-волевой сферы, восприятием, памятью, мышлением, воображением. Коррекционное обучение предполагает развитие всех речевых компонентов, в работе это реализуется параллельным воздействием на словарь, фонематику, грамматический строй, так чтобы речь возможно быстрее становилась коммуникативным средством общения.

2. Дидактические принципы:

- принцип последовательности и системности в воспитании и развитии детей, в логике (от простого к сложному, от близкого к далекому, от хорошо известного к неизвестному);
- принцип индивидуализации и гуманизма.

3. Специфические принципы:

- принцип культурного обогащения содержания деятельности детей в соответствии с особенностями познавательного развития детей 3 - 7 лет;
- принцип взаимосвязи в логопедической деятельности с продуктивными видами деятельности;
- принцип интеграции различных видов деятельности с изобразительным искусством и художественной деятельностью;
- принцип эстетического ориентира на общечеловеческие ценности, воспитание думающего, чувствующего, созидającego, рефлектирующего человека;
- принцип обогащения сенсорного и сенсомоторного чувственного опыта.

Решение задач коррекции нарушений речи возможно только при тесном взаимодействии всех педагогов МАДОУ. Безусловно, большая роль здесь принадлежит воспитателю, который ежедневно и достаточно продолжительно общается с детьми, знает их склонности, интересы и, следовательно, может определить оптимальные формы включения необходимых заданий коррекционной и развивающей направленности.

Проводимая воспитателями грамотная работа с детьми, имеющими недостатки в речевом развитии, имеет огромное, часто решающее, значение в эффективности коррекционного процесса.

Взаимодействие детского сада и семьи - необходимое условие полноценного речевого развития дошкольников, так как наилучшие результаты отмечаются там, где воспитатель и родители действуют согласованно. Условия сотрудничества подробно объясняются в индивидуальной беседе. Следовательно, для достижения определенного положительного результата родители должны выполнять рекомендации воспитателя. В работе воспитатель учитывает условия жизни каждой семьи, ее состав и культурный уровень, количество детей, для того, чтобы советы воспитателя не оказались для семьи трудновыполнимыми и у родителей не возникало чувство вины перед ребенком и собственной беспомощности.

III. Организационный раздел

3.1 Психолого-педагогические условия, обеспечивающие развитие ребенка

Программа предполагает создание следующих психолого-педагогических условий, обеспечивающих развитие ребенка в соответствии с его возрастными и индивидуальными возможностями и интересами.

1. Личностно-порождающее взаимодействие взрослых с детьми, предполагающее создание таких ситуаций, в которых каждому ребенку предоставляется возможность выбора деятельности, партнера, средств и пр.; обеспечивается опора на его личный опыт при освоении новых знаний и жизненных навыков.

2. Ориентированность педагогической оценки на относительные показатели детской успешности, то есть сравнение нынешних и предыдущих достижений ребенка, стимулирование самооценки.

3. Формирование игры как важнейшего фактора развития ребенка.

4. Создание развивающей образовательной среды, способствующей физическому, социально-коммуникативному, познавательному, речевому, художественно-эстетическому развитию ребенка и сохранению его индивидуальности.

5. Сбалансированность репродуктивной (воспроизводящей готовый образец) и продуктивной (производящей субъективно новый продукт) деятельности, то есть деятельности по освоению культурных форм и образцов и детской исследовательской, творческой деятельности; совместных и самостоятельных, подвижных и статичных форм активности.

6. Участие семьи как необходимое условие для полноценного развития ребенка дошкольного возраста.

7. Профессиональное развитие педагогов, направленное на развитие профессиональных компетентностей, в том числе коммуникативной компетентности и мастерства мотивирования ребенка, а также владения правилами безопасного пользования Интернетом, предполагающее создание сетевого взаимодействия педагогов и управленцев, работающих по Программе.

3.2 Организация развивающей предметно – пространственной среды.

Предметно-развивающая среда помещений и групповых комнат МАДОУ.

Вид помещения	Основное предназначение	Оснащение
Предметно-развивающая среда в МАДОУ		
Музыкально - спортивный зал	- Непрерывно образовательная деятельность - Утренняя гимнастика - Досуговые мероприятия, - Праздники	- Пианино - Детские музыкальные инструменты - Музыкальный центр - Телевизор - Спортивное оборудование для прыжков, метания, лазания, равновесия - Шкаф для используемых муз.

	<ul style="list-style-type: none"> - Театрализованные представления - Родительские собрания и прочие мероприятия для родителей 	руководителем пособий, игрушек, атрибутов
Коридоры ДОУ	- Информационно-просветительская работа с сотрудниками ДОУ и родителями.	<ul style="list-style-type: none"> - Стенды для родителей, визитка ДОУ. - Стенды для сотрудников
Участки	<ul style="list-style-type: none"> - Прогулки, наблюдения; - Игровая деятельность; - Самостоятельная двигательная деятельность - Трудовая деятельность. 	<ul style="list-style-type: none"> - Прогулочные площадки для детей всех возрастных групп. - Игровое, функциональное, и спортивное оборудование. - Клумбы
Физкультурная площадка	Организованная образовательная деятельность по физической культуре, спортивные игры, досуговые мероприятия, праздники	<ul style="list-style-type: none"> - Спортивное оборудование - Оборудование для спортивных игр
Предметно-развивающая среда в группах		
Микроцентр «Уголок природы»	Расширение познавательного опыта, его использование в трудовой деятельности	<p>Календарь природы (старшая) Сезонный материал Стенд со сменяющимся материалом на экологическую тематику Литература природоведческого содержания, набор картинок, альбомы Материал для проведения элементарных опытов Обучающие и дидактические игры по экологии Инвентарь для трудовой деятельности Природный и бросовый материал.</p>
Микроцентр «Уголок развивающих игр»	Расширение познавательного сенсорного опыта детей	<ul style="list-style-type: none"> - Дидактический материал по сенсорному воспитанию - Дидактические игры - Настольно-печатные игры - Познавательный материал - Материал для детского экспериментирования
Микроцентр «Строительная мастерская»	Проживание, преобразование познавательного опыта в продуктивной деятельности. Развитие ручной умелости, творчества. Выработка позиции творца	<ul style="list-style-type: none"> - Напольный строительный материал; - Настольный строительный материал - Пластмассовые конструкторы (младший возраст- с крупными деталями) - Схемы и модели для всех видов конструкторов – старший возраст - Транспортные игрушки

Микроцентр «Игровая зона»	Реализация ребенком полученных и имеющихся знаний об окружающем мире в игре. Накопление жизненного опыта	Атрибутика для сюжетно-ролевых игр по возрасту детей («Семья», «Больница», «Магазин», «Парикмахерская») Предметы- заместители
Микроцентр «Уголок безопасности»	Расширение познавательного опыта, его использование в повседневной деятельности	- Дидактические, настольные игры по профилактике ДТП - Дорожные знаки - Литература о правилах дорожного движения
Микроцентр «Краеведческий уголок»	Расширение краеведческих представлений детей, накопление познавательного опыта	- Образцы народных костюмов - Наглядный материал: альбомы, картины и др. - Предметы народно- прикладного искусства - Предметы русского быта - Детская художественной литературы
Микроцентр «Книжный уголок»	Формирование умения самостоятельно работать с книгой, «добывать» нужную информацию.	Детская художественная литература в соответствии с возрастом детей Наличие художественной литературы Иллюстрации по темам образовательной деятельности по ознакомлению с окружающим миром и ознакомлению с художественной литературой Материалы о художниках – иллюстраторах Портрет поэтов, писателей (старший возраст) Тематические выставки
Микроцентр «Театрализованный уголок»	Развитие творческих способностей ребенка, стремление проявить себя в играх-драматизациях	- Элементы костюмов - Различные виды театров (в соответствии с возрастом)
Микроцентр «Творческая мастерская»	Проживание, преобразование познавательного опыта в продуктивной деятельности. Развитие ручной умелости, творчества. Выработка позиции творца	- Бумага разного формата, разной формы, разного тона - Достаточное количество цветных карандашей, красок, кистей, тряпочек, пластилина (стеки, доски для лепки) - Наличие цветной бумаги и картона - Достаточное количество ножниц с закругленными концами, клея, клеенок, тряпочек, салфеток для аппликации - Бросовый материал (фольга, фантики от конфет и др.) - Место для сменных выставок детских работ, совместных работ детей и родителей

		- Наборы открыток, картинки, книги и альбомы с иллюстрациями, предметные картинки
Микроцентр «Музыкальный уголок»	Развитие творческих способностей в самостоятельно-ритмической деятельности	- Детские музыкальные инструменты - Магнитофон - Набор аудиозаписей - Музыкальные игрушки (озвученные, не озвученные) - Игрушки- самоделки

3.3 Кадровые условия реализации Программы

Реализация Программы осуществляется:

1) педагогическими работниками в течение всего времени пребывания воспитанников в Организации.

2) учебно-вспомогательными работниками в группе в течение всего времени пребывания воспитанников в Организации.

Каждая группа должна непрерывно сопровождаться одним или несколькими учебно-вспомогательными работниками.

3) иными педагогическими работниками, вне зависимости от продолжительности пребывания воспитанников в Организации.

Соответствующие должности иных педагогических работников устанавливаются Организацией самостоятельно в зависимости от содержания Программы.

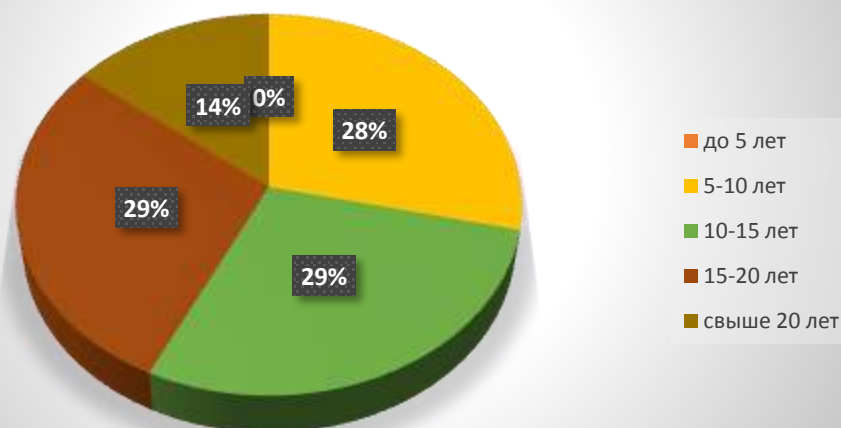
Ф.И.О.	ДОЛЖНОСТЬ	ОБРАЗОВАНИЕ	ПЕДАГОГИЧЕСКИЙ СТАЖ на 2021 год
Мельникова Л.В.	Воспитатель	11 пед класс 1983г.	38 лет
Данченко О.В.	Воспитатель	Частное профессиональное образовательное учреждение «Межрегиональный многопрофильный колледж» г. Балаково	20 лет
Бабченко Н.В.	Воспитатель	Саратовское педагогическое училище 1991г.	16 лет
Токарева О.В.	Воспитатель Инструктор по физической культуре	Вольский педагогический колледж им.	5 лет

		Ф.И. Панферова	
Габалова М.Э.	Музыкальный руководитель	Саратовский государственный университет имени Н.Г. Чернышевского	15 лет
Новикова А.В.	Старший воспитатель	Саратовский государственный университет имени Н.Г. Чернышевского 2010 г.	8 лет
Шишканова И.П.	Заведующий	Саратовский государственный университет имени Н.Г. Чернышевского 2017 г.	34 года

Распределение педагогов по уровню образования, уровню квалификации и стажу педагогической работы отражено на диаграммах



Распределение педагогов по стажу работы



Обеспечение требований к кадровым условиям

В рамках реализации требований ФГОС ДО администрация ДОУ обеспечивает следующие кадровые условия:

- №1. Соответствие квалификации педагогических и учебно – вспомогательных работников квалификационным характеристикам
- №2. Соответствие должностного состава и количества работников целям и задачам ОП, а также особенностям развития детей
- №3. Непрерывное сопровождение ОП в течение всего времени реализации педагогическими и учебно – вспомогательными работниками
- №4. Владение педагогическими работниками основными компетенциями, необходимыми для создания условий развития детей: обеспечивают эмоциональное благополучие, поддерживают индивидуальности и инициативы детей, устанавливают правила взаимодействия в разных ситуациях, обеспечивают построение зоны ближайшего развития каждого ребёнка, взаимодействие с родителями (законными представителями) по вопросам образования ребёнка и непосредственное вовлечение их в образовательную деятельность, в том числе посредством создания образовательных проектов совместно с семьёй на основе выявления потребностей и поддержки образовательных инициатив семьи.

3.4 Материально-техническое обеспечение Программы

Материально-техническое обеспечение образовательного процесса в МАДОУ соответствует государственным и местным требованиям и нормам.

Образовательный процесс в МАДОУ организуется в соответствии с:

- санитарно-эпидемиологическими правилами и нормативами;
- правилами пожарной безопасности;

- требованиями, предъявляемыми к средствам обучения и воспитания детей дошкольного возраста (учет возраста и индивидуальных особенностей развития детей);
- требованиями к оснащенности помещений развивающей предметно-пространственной средой;
- требованиями к материально-техническому обеспечению программы (учебно-методический комплект, оборудование, оснащение (предметы)).

Развивающая предметно-пространственная среда обеспечивает реализацию образовательного потенциала пространства МБДОУ, группы и участка, материалов, оборудования и инвентаря для развития детей дошкольного возраста в соответствии с особенностями каждого возрастного этапа, охраны и укрепления их здоровья, возможность общения и совместной деятельности детей (в том числе детей разного возраста) и взрослых, двигательной активности детей, а также возможности для уединения.

Развивающая предметно-пространственная среда обеспечивает реализацию различных образовательных программ;

учет национально-культурных, климатических условий, в которых осуществляется образовательная деятельность; учет возрастных особенностей детей.

Развивающей среды построена на следующих принципах:

- 1) насыщенность;
- 2) трансформируемость;
- 3) полифункциональность;
- 4) вариативной;
- 5) доступность;
- 6) безопасной.

Насыщенность среды соответствует возрастным возможностям детей и содержанию Программы.

Образовательное пространство оснащено средствами обучения и воспитания, соответствующими материалами, игровым, спортивным, оздоровительным оборудованием, инвентарем, которые обеспечивают:

- игровую, познавательную, исследовательскую и творческую активность всех воспитанников, экспериментирование с доступными детям материалами;
- развитие крупной и мелкой моторики, участие в подвижных играх и соревнованиях;
- эмоциональное благополучие детей во взаимодействии с предметно-пространственным окружением;
- возможность самовыражения детей.

Для детей раннего возраста образовательное пространство предоставляет необходимые и достаточные возможности для движения, предметной и игровой деятельности с разными материалами.

Трансформируемость пространства дает возможность изменений предметно-пространственной среды в зависимости от образовательной ситуации, в том числе от меняющихся интересов и возможностей детей;

Полифункциональность материалов позволяет разнообразно использовать различные составляющих предметной среды: детскую мебель, ширмы, природные материалы, пригодные в разных видах детской активности (в том числе в качестве предметов-заместителей в детской игре).

Вариативность среды позволяет создать различные пространства (для игры, конструирования, уединения и пр.), а также разнообразный материал, игры, игрушки и оборудование, обеспечивают свободный выбор детей.

Игровой материал периодически сменяется, что стимулирует игровую, двигательную, познавательную и исследовательскую активность детей.

Доступность среды создает условия для свободного доступа детей к играм, игрушкам, материалам, пособиям, обеспечивающим все основные виды детской активности; исправность и сохранность материалов и оборудования.

Безопасность предметно-пространственной среды обеспечивает соответствие всех ее элементов требованиям по надежности и безопасности их использования.

В МАДОУ с. Маянга 2 групповые ячейки. В состав каждой групповой ячейки входит:

игровая, спальня, приемная, буфетная, туалетная. Кроме того, для организации образовательной работы с детьми в МАДОУ имеются следующие помещения:

- музыкальный – физкультурный зал - 1;
- методический кабинет - 1;

Каждое помещение укомплектовано соответствующей мебелью общего назначения, игровой и мягкой мебелью, необходимым оборудованием.

Для облегчения труда обслуживающего персонала и создания в группах комфортных условий пребывания детей в МАДОУ имеются:

- водонагреватель электрический накопительный (пищеблок, туалетная старшей группы);
- пылесос для уборки влажного и сухого мусора;
- стиральная машина полуавтомат;
- фильтр для очистки воды.

В МАДОУ созданы благополучные условия, обеспечивающие комплексную безопасность участников образовательного процесса. Имеются все виды благоустройства, здание оснащено системами пожарного оповещения, пожарной сигнализации, первичными средствами пожаротушения, системой видео камер.

Организация предметно-развивающей среды в групповых помещениях осуществляется с учетом возрастных особенностей. Расположение мебели, игрового и другого оборудования отвечает требованиям охраны жизни и здоровья детей, санитарно-гигиеническим нормам, физиологии детей, принципам функционального комфорта, позволяет детям свободно перемещаться. В групповых помещениях созданы условия для самостоятельной активной и целенаправленной деятельности детей. Для обеспечения психологического комфорта в группах оборудованы уголки уединения. Для приобщения детей к

ценностям здорового образа жизни созданы «уголки здоровья», оснащенные наглядно-демонстрационным материалом, книгами, дидактическими играми, материалами по ОБЖ. В каждой возрастной группе имеется оборудование и инвентарь для двигательной активности детей и проведения закаливающих процедур.

В зимнее время на участках строятся горки, снежные постройки. Для обеспечения двигательной активности детей в холодный период года на улице проводятся подвижные и спортивные игры. Расположение игрового и спортивного оборудования отвечает требованиям охраны жизни и здоровья детей, их физиологии, принципам функционального комфорта, позволяет детям свободно перемещаться.

3.5 Финансовые условия реализации Программы

Финансовое обеспечение реализации образовательной программы дошкольного образования опирается на исполнение расходных обязательств, обеспечивающих государственные гарантии прав на получение общедоступного и бесплатного дошкольного общего образования. Объем действующих расходных обязательств отражается в государственном (муниципальном) задании образовательной организации, реализующей программу дошкольного образования.

Государственное задание устанавливает показатели, характеризующие качество и объем муниципальной услуги по предоставлению общедоступного бесплатного дошкольного образования, а также по уходу и присмотру за детьми в муниципальной организации, а также порядок ее выполнения. Основная образовательная программа дошкольного образования является нормативно-управленческим документом образовательного учреждения, характеризующим специфику содержания образования и особенности организации образовательного процесса. Основная образовательная программа дошкольного образования служит основой для определения показателей качества соответствующей Муниципальной услуги.

Финансовое обеспечение реализации образовательной программы дошкольного образования автономной организации осуществляется на основании муниципального задания и исходя из установленных расходных обязательств, обеспечиваемых предоставляемой субсидией.

Обеспечение государственных гарантий реализации прав на получение общедоступного и бесплатного дошкольного общего образования в образовательных организациях, реализующих программы дошкольного общего образования, осуществляется в соответствии с нормативами, определяемыми органами государственной власти субъектов Российской Федерации.

Норматив затрат на реализацию образовательной программы дошкольного общего образования – гарантированный минимально допустимый объем финансовых средств в год в расчете на одного воспитанника по программе дошкольного образования, необходимый для реализации образовательной программы дошкольного образования, включая:

расходы на оплату труда работников, реализующих образовательную программу дошкольного общего образования;

расходы на приобретение учебных и методических пособий, средств обучения, игр, игрушек;

прочие расходы (за исключением расходов на содержание зданий и оплату коммунальных услуг, осуществляемых из местных бюджетов, а также расходов по уходу и присмотру за детьми, осуществляемых из местных бюджетов или за счет родительской платы, установленной учредителем организации, реализующей образовательную программу дошкольного образования).

В соответствии со ст.99 Федеральный закон от 29.12.2012 N 273-ФЗ "Об образовании в Российской Федерации" нормативные затраты на оказание государственной или муниципальной услуги в сфере образования определяются по каждому виду и направленности образовательных программ, с учетом форм обучения, типа образовательной организации, сетевой формы реализации образовательных программ, образовательных технологий, специальных условий получения образования воспитанниками с ограниченными возможностями здоровья, обеспечения дополнительного профессионального образования педагогическим работникам, обеспечения безопасных условий обучения и воспитания, охраны здоровья воспитанников, а также с учетом иных предусмотренных законодательством особенностей организации и осуществления образовательной деятельности (для различных категорий воспитанников), за исключением образовательной деятельности, осуществляемой в соответствии с образовательными стандартами, в расчете на одного воспитанника, если иное не установлено законодательством.

Реализация подхода нормативного финансирования в расчете на одного воспитанника осуществляется на трех следующих уровнях:

- межбюджетные отношения (бюджет субъекта Российской Федерации – местный бюджет);
- внутрибюджетные отношения (местный бюджет – образовательная организация);
- образовательная организация, реализующая программы дошкольного общего образования.

Порядок определения и доведения до образовательных организаций, реализующий программы дошкольного общего образования, бюджетных ассигнований, рассчитанных с использованием нормативов бюджетного финансирования в расчете на одного воспитанника, должен обеспечить нормативно-правовое регулирование на региональном уровне следующих положений:

- сохранение уровня финансирования по статьям расходов, включенным в величину норматива затрат на реализацию образовательной программы дошкольного образования (заработная плата с начислениями, прочие текущие расходы на обеспечение материальных затрат, непосредственно связанных с учебной деятельностью организаций, реализующих образовательные программы дошкольного образования);

- возможность использования нормативов не только на уровне межбюджетных отношений (бюджет субъекта Российской Федерации – местный бюджет), но и на уровне внутрибюджетных отношений (местный бюджет – образовательная организация) и образовательной организации.

Автономная образовательная организация самостоятельно принимает решение в части направления и расходования средств муниципального задания. И самостоятельно определяет долю средств, направляемых на оплату труда и иные нужды, необходимые для выполнения государственного задания.

Нормативные затраты на оказание муниципальных услуг включают в себя затраты на оплату труда педагогических работников с учетом обеспечения уровня средней заработной платы педагогических работников за выполняемую ими педагогическую работу и иные виды работ по реализации программы дошкольного общего образования, определяемого в соответствии с Указами Президента Российской Федерации, нормативно-правовыми актами Правительства Российской Федерации, органов государственной власти субъектов Российской Федерации, органов местного самоуправления. Расходы на оплату труда педагогических работников образовательных организаций, включаемые органами государственной власти субъектов Российской Федерации в нормативы финансового обеспечения, не могут быть ниже уровня, определенного нормативно-правовыми документами регулирующими уровень оплаты труда в отрасли образования субъекта Российской Федерации.

Формирование фонда оплаты труда образовательной организации осуществляется в пределах объема средств образовательной организации на текущий финансовый год, установленного в соответствии с нормативами финансового обеспечения, определенными органами государственной власти субъекта Российской Федерации, количеством воспитанников, соответствующими поправочными коэффициентами и локальным нормативным актом образовательной организации, устанавливающим положение об оплате труда работников образовательной организации.

Размеры, порядок и условия осуществления стимулирующих выплат определяются локальными нормативными актами образовательной организации. В локальных нормативных актах о стимулирующих выплатах должны быть определены критерии и показатели результативности и качества деятельности и результатов, разработанные в соответствии с требованиями ФГОС ДО к результатам освоения образовательной программы дошкольного образования. В них включаются: динамика развития воспитанников; использование педагогами современных педагогических технологий, в том числе здоровьесберегающих; участие в методической работе, распространение передового педагогического опыта; повышение уровня собственного профессионального мастерства и профессионального мастерства коллег и др.

Для обеспечения требований ФГОС ДО на основе проведенного анализа материально-технических условий реализации образовательной программы дошкольного образования образовательная организация:

1) проводит экономический расчет стоимости обеспечения требований ФГОС ДО;

2) устанавливает предмет закупок, количество и примерную стоимость пополняемого оборудования, а также работ для обеспечения требований к условиям реализации образовательной программы дошкольного образования;

3) определяет величину затрат на обеспечение требований к условиям реализации образовательной программы дошкольного общего образования;

4) соотносит необходимые затраты с муниципальным графиком внедрения ФГОС ДО и определяет распределение по годам освоения средств на обеспечение требований к условиям реализации образовательной программы дошкольного общего образования;

5) разрабатывает финансовый механизм взаимодействия между образовательной организацией и организациями выступающими социальными партнерами, в реализации основной образовательной программы дошкольного образования и отражает его в своих локальных нормативных актах.

Финансовое обеспечение оказания государственных услуг осуществляется в пределах бюджетных ассигнований, предусмотренных организации на очередной финансовый год.

3.6 Планирование образовательной деятельности

Программа реализуется в течение всего времени пребывания детей в МАДОУ.

Максимально допустимый объем образовательной нагрузки в МАДОУ соответствует санитарно-эпидемиологическим правилам и нормативам.

В соответствии с СанПиН разработано примерное расписание непосредственно образовательной деятельности, проводимой педагогами с детьми (при работе по пятидневной неделе).

Занятия физкультурно-оздоровительного и эстетического цикла занимают не менее 50% общего времени, отведенного на непосредственно образовательную деятельность.

В МАДОУ в соответствии с Федеральным государственным образовательным стандартом дошкольного образования реализуется трехчастная модель построения образовательного процесса.

Образовательный процесс может быть условно подразделен на:

1. *Совместная деятельность*, включающая в себя:

- ✓ Образовательную деятельность, осуществляемую в процессе организации различных видов детской деятельности: игровой, двигательной, коммуникативной, познавательно-исследовательской, восприятия художественной литературы и фольклора, самообслуживания и элементарного бытового труда, конструирования из различных материалов, изобразительной, музыкальной (далее по тексту «непрерывно образовательная деятельность»).

- ✓ Образовательную деятельность, осуществляемую в ходе режимных моментов.
- ✓ Индивидуальную работу с детьми.

2. *Самостоятельная деятельность детей.*

3. *Взаимодействие с семьями детей по реализации Программы.*

Совместная образовательная деятельность реализуется через организацию различных видов детской деятельности или их интеграцию с использованием разнообразных форм и методов работы, выбор которых осуществляется педагогами самостоятельно в зависимости от контингента детей, уровня освоения Программы и решения конкретных образовательных задач.

Основной характеристикой партнерских отношений в ходе совместной деятельности является равноправное относительно ребенка включение взрослого в процесс деятельности.

Непрерывная образовательная деятельность

- *игры:*

- ✓ дидактические,
- ✓ дидактические с элементами движения,
- ✓ развивающие игры,
- ✓ сюжетно-ролевые,
- ✓ подвижные,
- ✓ психологические,
- ✓ музыкальные,
- ✓ хороводные,
- ✓ театрализованные,
- ✓ игры-драматизации,
- ✓ режиссёрские,
- ✓ подвижные игры имитационного характера;

- *просмотр и обсуждение* мультфильмов, видеофильмов, телепередач;

- *чтение и обсуждение* программных произведений разных жанров, чтение, рассматривание и обсуждение познавательных и художественных книг, детских иллюстрированных энциклопедий;

- *создание* ситуаций педагогических, морального выбора; беседы социально-нравственного содержания, специальные рассказы педагога детям об интересных фактах и событиях, о выходе из трудных житейских ситуаций, ситуативные разговоры с детьми;

- *наблюдения* за трудом взрослых, за живой и неживой природой, за сезонными изменениями в природе;

- *изготовление* предметов для игр, познавательно-исследовательской деятельности; создание макетов, коллекций и их оформление, изготовление украшений для группового помещения к праздникам, сувениров; украшение предметов для личного пользования;

- *проектная деятельность*, познавательно-исследовательская деятельность, экспериментирование, конструирование;
- *оформление выставок* работ народных мастеров, произведений декоративно-прикладного искусства, книг с иллюстрациями, репродукций произведений живописи и др.; тематических выставок, выставок детского творчества, уголков природы;
- *викторины, сочинение загадок*;
- *инсценирование и драматизация* отрывков из сказок, разучивание стихотворений, развитие артистических способностей в подвижных играх имитационного характера;
- *рассматривание и обсуждение* предметных и сюжетных картинок, иллюстраций к знакомым сказкам и потешкам, игрушек, эстетически привлекательных предметов (деревьев, цветов, предметов быта и др.), произведений искусства (народного, декоративно-прикладного, изобразительного, книжной графики и пр.), обсуждение средств выразительности;
- *продуктивная деятельность* (рисование, лепка, аппликация, художественный труд) по замыслу, на темы народных потешек, по мотивам знакомых стихов и сказок, под музыку, на тему прочитанного или просмотренного произведения; рисование иллюстраций к художественным произведениям; рисование, лепка сказочных животных; творческие задания, рисование, иллюстраций к прослушанным музыкальным произведениям;
- *слушание и обсуждение* народной, классической, детской музыки, дидактические игры, связанные с восприятием музыки;
- *подыгрывание* на музыкальных инструментах, оркестр детских музыкальных инструментов;
- *пение*, совместное пение, упражнения на развитие голосового аппарата, артикуляции, певческого голоса, беседы по содержанию песни (ответы на вопросы), драматизация песен;
- *танцы*, показ взрослым танцевальных и плясовых движений, совместные действия детей, совместное составление плясок под народные мелодии, хороводы;
- *занятия по физическому воспитанию*, игровая, сюжетная, тематическая (с одним видом физических упражнений), комплексная (с элементами развития речи, математики, конструирования), контрольно-диагностическая, учебно-тренирующего характера, физкультминутки; игры и упражнения под тексты стихотворений, потешек, народных песенок, авторских стихотворений, считалок; ритмическая гимнастика, игры и упражнения под музыку, игровые беседы с элементами движений;

Мероприятия групповые, межгрупповые.

- Прогулки, экскурсии
- Физкультурные досуги (проводятся 1 -3 раза в год)
- Музыкальные досуги (проводятся 1 раз в месяц)
- Спортивные праздники (проводятся 2-3 раза в год)
- Соревнования

- Дни здоровья
- Тематические досуги
- Праздники
- Театрализованные представления
- Смотры и конкурсы

Модель организации непрерывной образовательной деятельности (взрослый «партнер-сотрудник»)

Деятельность педагога	Деятельность ребенка
Создание проблемной ситуации.	Возникновение состояния «ХОЧУ».
Совместное определение проблем, выдвижение гипотез по их решению, обсуждение и составление плана деятельности.	
Координация самостоятельного поиска.	Самостоятельный поиск.
Совместное обсуждение итогов, выдвижение новых проблем.	
Определение новых целей.	Возникновение интереса к предстоящей новой деятельности.
Взаимодействие, со-трудничество, со-творчество !!!	

Образовательная деятельность при проведении режимных моментов

Социально-коммуникативное развитие:

- ситуативные беседы при проведении режимных моментов, подчеркивание их пользы;
- развитие трудовых навыков через поручения и задания, дежурства, навыки самообслуживания;
- помощь взрослым, участие детей в расстановке и уборке инвентаря и оборудования для совместной деятельности, в построении конструкций для подвижных игр и упражнений (из мягких блоков, спортивного оборудования);
- формирование навыков безопасного поведения при проведении режимных моментов.

Познавательное развитие:

- создание развивающей среды, способствующей удовлетворению потребности детей в познавательной активности;
- игры познавательной направленности;
- дидактические игры;
- познавательные беседы;
- работа в уголке природы, наблюдения, познавательно-исследовательская деятельность, экспериментирование

Речевое развитие:

- создание речевой развивающей среды;
- свободные диалоги с детьми в играх, наблюдениях, при восприятии картин, иллюстраций, мультфильмов;
- ситуативные разговоры с детьми;
- называние трудовых действий и гигиенических процедур, поощрение речевой активности детей;
- обсуждения (пользы закаливания, непосредственной образовательной деятельности по физическому развитию, гигиенических процедур)

Художественно-эстетическое развитие:

- использование музыки в повседневной жизни детей, в игре, в досуговой деятельности, на прогулке, в изобразительной деятельности, при проведении утренней гимнастики, привлечение внимания детей к разнообразным звукам в окружающем мире, к оформлению помещения, привлекательности оборудования, красоте и чистоте окружающих помещений, предметов, игрушек.

Физическое развитие:

- комплексы закаливающих процедур (оздоровительные прогулки, мытье рук прохладной водой перед каждым приемом пищи, полоскание рта и горла после еды, воздушные ванны, ходьба босиком по ребристым дорожкам после сна);
- утренняя гигиеническая гимнастика;
- бодрящая гимнастика;
- дыхательная гимнастика;
- упражнения для расслабления позвоночника и коррекции осанки.

Самостоятельная деятельность детей

Социально-коммуникативное развитие: индивидуальные игры, совместные игры, все виды самостоятельной деятельности, предполагающие общение со сверстниками.

Познавательное развитие: сюжетно-ролевые игры, рассматривание книг и картинок; самостоятельное раскрашивание раскрасок, развивающие, настольно-печатные игры, дидактические игры (развивающие пазлы, рамки-вкладыши, парные картинки).

Речевое развитие: самостоятельное чтение детьми коротких стихотворений, самостоятельные игры по мотивам художественных произведений, самостоятельная работа в уголке книги, в уголке театра, рассматривание книг и картинок; самостоятельное раскрашивание раскрасок.

Художественно-эстетическое развитие: предоставление детям возможности самостоятельно рисовать, лепить, конструировать (преимущественно во второй половине дня), рассматривать репродукции картин, иллюстраций, музицировать (пение, танцы), играть на детских музыкальных инструментах (бубен, барабан, колокольчик и других), слушать музыку.

Физическое развитие: самостоятельные подвижные игры, игры на свежем воздухе, спортивные игры и упражнения (катание на санках, лыжах, велосипеде и др.).

Ведущей для развития дошкольников является самостоятельная деятельность детей, поддерживаемая педагогами, максимальное стимулирование проявления инициативы и активности самим ребёнком.

Образовательный процесс в МАДОУ строится с учетом контингента воспитанников, их индивидуальных и возрастных особенностей, социального заказа родителей.

При организации образовательного процесса необходимо обеспечить единство воспитательных, развивающих, обучающих целей и задач, при этом следует решать поставленные цели и задачи, избегая перегрузки детей, на необходимом и достаточном материале, максимально приближаясь к разумному «минимуму».

Построение образовательного процесса на комплексно-тематическом принципе с учетом интеграции образовательных областей дает возможность достичь этой цели.

Построение образовательного процесса вокруг одной центральной темы дает большие возможности для развития детей. Темы помогают организовать информацию оптимальным способом. У воспитанников появляются многочисленные возможности для практики, экспериментирования, развития основных навыков, понятийного мышления. Одной теме следует уделять не менее одной недели. Тема отражается в подборе материалов, находящихся в группе и в центрах развития.

Тематический принцип построения образовательного процесса позволяет легко вводить региональные и культурные компоненты, учитывать специфику МАДОУ.

Введение похожих тем в различных возрастных группах обеспечивает достижение единства образовательных целей и преемственности в детском развитии на протяжении всего дошкольного возраста, органичное развитие детей в соответствии с их индивидуальными возможностями.

В основе комплексно-тематического планирования лежит примерный перечень актуальных тем для каждой возрастной группы, разработанный на основе значимых событий для группы/детского сада/города/страны; времени года и др.

Модель организации образовательного процесса в МАДОУ на день

Линии развития ребенка	1-я половина дня	2-я половина дня
Социально-коммуникативное развитие	- Утренний прием детей, индивидуальные и подгрупповые беседы - Оценка эмоционального состояния группы с последующей коррекцией плана работы - Формирование навыков культуры еды - Этика быта, трудовые поручения	- Воспитание в процессе хозяйственно-бытового труда и труда в природе - Эстетика быта - Трудовые поручения - Игры с ряженым - Работа в книжном уголке - Общение младших и старших детей (совместные игры, спектакли, дни дарения)

	<ul style="list-style-type: none"> - Дежурства в столовой, природном уголке, помощь в подготовке к непосредственно образовательной деятельности - Формирование навыков культуры общения - Театрализованные игры - Сюжетно-ролевые игры - Экскурсии 	<ul style="list-style-type: none"> - Индивидуальная работа - Сюжетно-ролевые игры - Тематические досуги в игровой форме
Познавательное развитие	<ul style="list-style-type: none"> - Непрерывная образовательная деятельность - Дидактические игры - Развивающие игры - Наблюдения - Беседы - Экскурсии - Познавательно-исследовательская деятельность: опыты и экспериментирование 	<ul style="list-style-type: none"> - Непрерывная образовательная деятельность (ранний возраст и старший дошкольный возраст) - Дидактические игры - Развивающие игры - Настольно-печатные игры - Индивидуальная работа - Интеллектуальные досуги (старший дошкольный возраст) - Занятия по интересам
Речевое развитие	<ul style="list-style-type: none"> - Непрерывная образовательная деятельность - Речевые игры и упражнения - Пальчиковые игры и пальчиковая гимнастика - Беседы - Рассматривание и описание картин - Отгадывание загадок - Заучивание стихов 	<ul style="list-style-type: none"> - Непрерывная образовательная деятельность (ранний возраст и старший дошкольный возраст) - Чтение детской художественной литературы - Индивидуальная работа - Речевые досуги
Художественно-эстетическое развитие	<ul style="list-style-type: none"> - Непрерывная образовательная деятельность по музыкальному воспитанию и изобразительной деятельности - Эстетика быта - Экскурсии в природу 	<ul style="list-style-type: none"> - Непрерывная образовательная деятельность по музыкальному воспитанию и изобразительной деятельности (ранний возраст) - Музыкально-художественные досуги - Индивидуальная работа - Настольно-печатные игры - Музыкально-ритмические игры
Физическое развитие и оздоровление	<ul style="list-style-type: none"> - Прием детей на воздухе в теплое время года - Утренняя гимнастика (подвижные игры, игровые сюжеты) 	<ul style="list-style-type: none"> - Бодрящая гимнастика после сна - Закаливание (воздушные ванны, ходьба босиком в спальне)

	<ul style="list-style-type: none"> - Гигиенические процедуры (обширное умывание, полоскание рта) - Закаливание в повседневной жизни (облегченная одежда в группе, одежда по сезону на прогулке, воздушные ванны) - Дыхательная гимнастика - Физкультминутки в процессе непрерывно образовательной деятельности статического характера - Физкультурные занятия (в зале и на открытом воздухе) - Прогулка в двигательной активности 	<ul style="list-style-type: none"> - Физкультурные досуги, игры и развлечения - Самостоятельная двигательная деятельность - Прогулка (индивидуальная работа по развитию движений)
--	---	--

Модель организации образовательного процесса в МАДОУ на год с учетом категорий его участников

Время проведения	Участники образовательного процесса		
	дети	педагоги	родители
Сентябрь	Праздник «День знаний» Адаптация детей младших групп	Праздник «День знаний» Педагогическая диагностика детей на начало учебного года (воспитатели, специалисты) Родительские собрания в группах	Родительские собрания в группах Общее родительское собрание Анкетирование родителей
Октябрь	Выставка семейного творчества «Осенняя фантазия» Спортивные соревнования	Подготовка спортивных соревнований Психологическая диагностика интеллектуальных способностей детей	Выставка семейного творчества «Осенняя фантазия» Спортивные соревнования
Ноябрь	День матери	День матери	День матери

		Педсовет № 2	Помощь в изготовлении декораций к праздникам
Декабрь	Праздник Новогодней елки	Праздник Новогодней елки	Помощь в подготовке к праздникам Праздник Новогодней елки
Январь	Зимние каникулы День здоровья Выставка семейного творчества «Зимушка-зима!» Конкурс на лучшее оформление зимнего участка	День здоровья Конкурс на лучшее оформление зимнего участка	День здоровья Выставка семейного творчества «Зимушка-зима!»
Февраль	Праздник, посвященный Дню защитника Отечества Масленица	Подготовка к проведению Дня защитника Отечества и Масленицы	Праздник, посвященный Дню защитника Отечества Масленица
Март	Праздник, посвященный Международному женскому дню	Праздник, посвященный Международному женскому дню Психологическая диагностика школьной готовности детей Педагогический совет №3.	Праздник, посвященный Международному женскому дню
Апрель	Спортивные соревнования День Космонавтики	Субботник по благоустройству территории детского сада День Космонавтики	Субботник по благоустройству территории детского сада
Май	Выпуск детей в школу Праздник, посвященный Дню победы	Педагогическая диагностика детей на конец учебного года (воспитатели, специалисты)	Выпуск детей в школу Родительские собрания в группах

		Педсовет № 4 (Итоговый) Праздник, посвященный Дню победы Родительские собрания в группах	
Июнь	День защиты детей День России Экологическая акция	День защиты детей День России Экологическая акция	Экологическая акция
Июль	Летний спортивный праздник	Летний спортивный праздник	Летний спортивный праздник
Август		Подготовка детского сада к началу учебного года Педсовет № 1	Помощь в подготовке детского сада к началу учебного года

3.7 Режим работы дошкольного учреждения

Цикличность процессов жизнедеятельности обуславливают необходимость выполнения режима, представляющего собой рациональный порядок дня, оптимальное взаимодействие и определённую последовательность периодов подъёма и снижения активности, бодрствования и сна. Режим дня в детском саду организуется с учётом физической и умственной работоспособности, а также эмоциональной реактивности в первой и во второй половине дня. При составлении и организации режима дня учитываются повторяющиеся компоненты:

- время приёма пищи;
- укладывание на дневной сон;
- общая длительность пребывания ребёнка на открытом воздухе и в помещении при выполнении физических упражнений.

Ежедневный утренний прием детей проводится воспитателями и (или) медицинскими работниками, которые опрашивают родителей о состоянии здоровья детей. Ежедневно проводится термометрия (утро, вечер).

Режим дня должен соответствовать возрастным особенностям детей и способствовать их гармоничному развитию. Максимальная продолжительность

непрерывного бодрствования детей 3 - 7 лет составляет 5,5 - 6 часов, до 3 лет - в соответствии с медицинскими рекомендациями.

Рекомендуемая продолжительность ежедневных прогулок составляет 3 - 4 часа. Продолжительность прогулки определяется дошкольной образовательной организацией в зависимости от климатических условий. При температуре воздуха ниже минус 15 °С и скорости ветра более 7 м/с продолжительность прогулки рекомендуется сокращать.

Рекомендуется организовывать прогулки 2 раза в день: в первую половину дня и во вторую половину дня - после дневного сна или перед уходом детей домой.

При организации режима пребывания детей в дошкольных образовательных организациях (группах) более 5 часов организуется прием пищи с интервалом 3 - 4 часа и дневной сон; при организации режима пребывания детей до 5 часов – организуется однократный прием пищи.

Общая продолжительность суточного сна для детей дошкольного возраста 12 - 12,5 часа, из которых 2 - 2,5 часа отводится на дневной сон.

Для детей от 2 до 3 лет дневной сон организуют однократно продолжительностью не менее 3 часов. Перед сном не рекомендуется проведение подвижных эмоциональных игр, закаливающих процедур. Во время сна детей присутствие воспитателя (или его помощника) в спальне обязательно.

На самостоятельную деятельность детей 2 - 7 лет (игры, подготовка к образовательной деятельности, личная гигиена) в режиме дня должно отводиться не менее 3 - 4 часов.

Для детей раннего возраста от 2 до 3 лет длительность непрерывной образовательной деятельности не должна превышать 10 мин. Допускается осуществлять образовательную деятельность в первую и во вторую половину дня (по 8 - 10 минут). Допускается осуществлять образовательную деятельность на игровой площадке во время прогулки.

Продолжительность непрерывной непосредственно образовательной деятельности для детей от 3 до 4-х лет - не более 15 минут, для детей от 4-х до 5-ти лет - не более 20 минут, для детей от 5 до 6-ти лет - не более 25 минут, а для детей от 6-ти до 7-ми лет – не более 30 минут.

Максимально допустимый объем образовательной нагрузки в первой половине дня в младшей и средней группах не превышает 30 и 40 минут соответственно, а в старшей и подготовительной - 45 минут и 1,5 часа соответственно. В середине времени, отведенного на непрерывную образовательную деятельность, проводят физкультурные минутки. Перерывы между периодами непрерывной образовательной деятельности - не менее 10 минут.

Образовательная деятельность с детьми старшего дошкольного возраста может осуществляться во второй половине дня после дневного сна. Ее продолжительность должна составлять не более 25 - 30 минут в день. В середине непрерывно образовательной деятельности статического характера проводятся физкультурные минутки.

Образовательную деятельность, требующую повышенной познавательной

активности и умственного напряжения детей, следует организовывать в первую половину дня. Для профилактики утомления детей рекомендуется проводить физкультурные, музыкальные занятия, ритмику и т.п.

*Режим дня в МАДОУ с. Маянга
(старшая разновозрастная группа)
Холодный период года*

<i>Вид деятельности</i>	<i>Время проведения</i>
<i>Прием детей, самостоятельная деятельность.</i>	7.30-8.30
<i>Индивидуальная работа с детьми, утренняя гимнастика</i>	7.30-8.30
<i>Первый завтрак</i>	8.30-8.50
<i>НОД</i>	9.05-10.40
<i>Второй завтрак</i>	10.05
<i>Игры, досуги, самостоятельная деятельность детей, специально организованная деятельность</i>	10.00-10.35
<i>Подготовка к прогулке, прогулка</i>	10.40-12.05
<i>Подготовка к обеду, обед</i>	12.15-12.40
<i>Дневной сон</i>	12.40-15.15
<i>Постепенный подъем, закаливающие процедуры</i>	15.15-15.30
<i>Полдник</i>	15.30-15.45
<i>Восприятие художественной литературы и фольклора</i>	15.45-16.10
<i>Игры, досуги, самостоятельная деятельность детей</i>	16.10-16.30
<i>Подготовка к прогулке, прогулка. Уход детей домой</i>	16.30-17.00

*Режим дня в МАДОУ с. Маянга
(старшая разновозрастная группа)
Теплый период года*

Режимные моменты	Время проведения
Приём, осмотр детей, игры, утренняя гимнастика (на улице)	7.30 – 8.20
Подготовка к завтраку, завтрак	8.20 – 8.45

Игры. Подготовка к прогулке. Прогулка (игры, труд, наблюдения, специально организованная деятельность, воздушные и солнечные ванны)	8.55 – 10.10
Второй завтрак	10.10 – 10.15
Прогулка (игры, труд, наблюдения, специально организованная деятельность, воздушные и солнечные ванны)	10.15 – 11.45
Возвращение с прогулки, водные процедуры	11.45 -12.00
Подготовка к обеду, обед	12.00 – 12.30
Подготовка ко сну, дневной сон	12.30 – 15.00
Подъем, воздушные, водные процедуры, самостоятельная деятельность детей	15.00 – 15.25
Подготовка к полднику, полдник	15.25 – 15.45
Подготовка к прогулке, прогулка, игры, уход детей домой	15.45 – 17.00

*Режим дня в МАДОУ с. Маянга
(младшая разновозрастная группа)
Холодный период года*

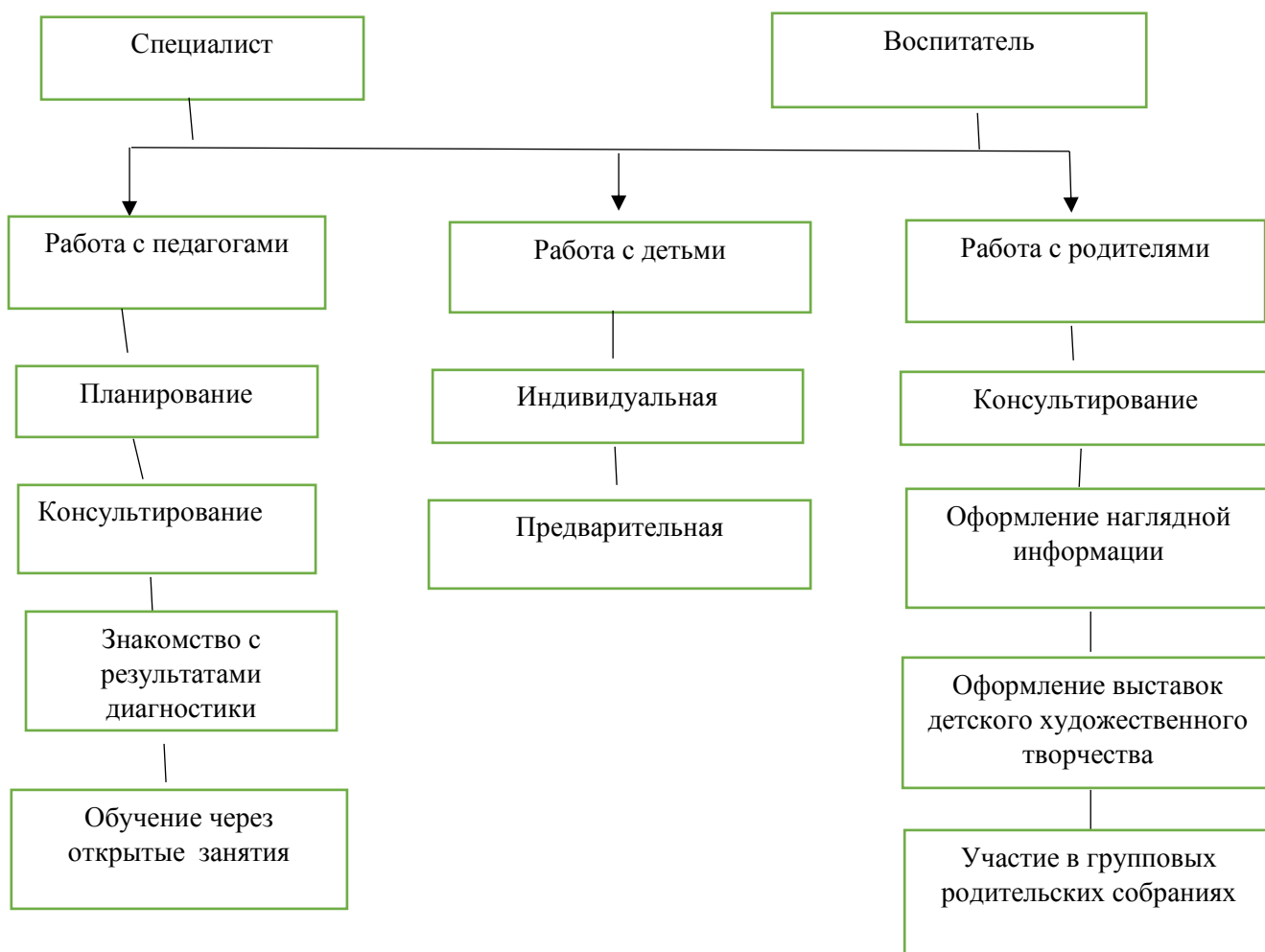
Режимный момент	Время
Прием детей/Взаимодействие с родителями/ Самостоятельная деятельность	7.00 – 7.50
Совместная деятельность	7.50 – 8.10
Утренняя гимнастика	8.10 – 8.15
Подготовка к завтраку, завтрак. Гигиенические процедуры	8.15 – 8.40
Игра, самостоятельная деятельность	8.40 – 8.55
Непрерывная образовательная деятельность	9.00 – 9.45
Перерыв между НОД	
Самостоятельная деятельность	9.45 – 10.00
II завтрак	10.00 – 10.10
Подготовка к прогулке, прогулка. Элементарный бытовой труд.. Наблюдения. Физкультурно-развлекательная деятельность. Ролевые игры	10.10 – 11.50
Подготовка к обеду, обед. Гигиенические процедуры	11.50 -12.35
Дневной сон	12.35 – 15.00
Подъем. Закаливающие и гигиенические процедуры. Корректирующая и дыхательная гимнастика	15.00 – 15.20
Подготовка к полднику. Полдник	15.20 – 15.40
Совместная деятельность, осуществляемая в процессе организации различных видов детской деятельности	15.40 – 16.15
Игры, труд, чтение художественной литературы, праздники, досуги, развлечения	16.15 – 16.35
Подготовка к прогулке, прогулка. Взаимодействие с родителями. Уход домой	16.35 – 17.30

*Режим дня в МАДОУ с. Маянга
(младшая разновозрастная группа)
Теплый период года*

Режимный момент	Время
Прием детей. Взаимодействие с родителями. Совместная деятельность. Самостоятельная деятельность	7.00 – 8.10
Утренняя гимнастика	8.10 – 8.15
Подготовка к завтраку, завтрак. Гигиенические процедуры	8.15 – 8.40
Игры, самостоятельная деятельность, подготовка к прогулке, выход на прогулку	8.45 – 9.00
Подготовка к прогулке, прогулка Игры, совместная деятельность, наблюдения, воздушные, солнечные процедуры	9.00 – 11.15
Образовательная деятельность на участке	9.00 – 9.15
Возвращение с прогулки, водные процедуры	11.15 – 11.35
Подготовка к обеду, обед	11.35 – 12.15
Дневной сон	12.15 – 15.00
Подъем. Закаливающие и гигиенические процедуры. Корректирующая и дыхательная гимнастика	15.00 – 15.15
Подготовка к полднику. Полдник	15.20 – 15.45
Игра, самостоятельная деятельность. Подготовка к прогулке, выход на прогулку	16.05 – 16.15
Прогулка, игры, наблюдения, совместная деятельность, возвращение с прогулки. Взаимодействие с родителями. Уход домой	16.15 – 17.30

Модель взаимодействия педагогов, специалистов и воспитателей

Взаимодействие специалистов с воспитателем



Модель воспитательно-образовательного процесса

Цель: сохранение и укрепление физического и психического здоровья детей, развитие личности ребенка.

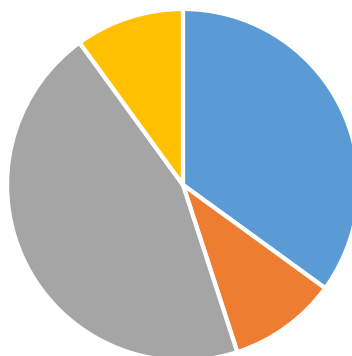


Образовательная среда: единое образовательное пространство, организация предметно-развивающей среды, освоение содержания образования.



Примерный вариант режима двигательной активности

Расчет образовательной нагрузки в течение дня



- Образовательная деятельность
- Взаимодействие с семьями детей
- Самостоятельная деятельность
- Образовательная деятельность в ходе режимных моментов

Формы работы	Виды занятий	младшая группа	Старшая группа
Физкультурные занятия	в помещении	2 раза в неделю (15мин.)	2 раза в неделю (25мин.)
	на прогулке	1 раз в неделю (15мин.)	1 раз в неделю (25мин.)
Физкультурная оздоровительная работа в режиме дня	Утренняя гимнастика	Ежедневно(5-6)	Ежедневно(8-10)
	Подвижные и спортивные игры и упражнения на прогулке	ежедневно утром и вечером (15-20)	ежедневно утром и вечером(25-30)
	Физкультминутки в середине статистического занятия		1-3 раза ежедневно в зависимости от вида содержания занятия
Активный отдых	Физкультурный досуг	1 раз в месяц(20)	1 раз в месяц(30)
	Физкультурный праздник		2 раза в год (до 60)
	День здоровья	1 раз в квартал	1 раз в квартал

Самостоятельная двигательная деятельность	Самостоятельное использование физкультурного и спортивно – игрового оборудования	ежедневно	ежедневно
	Самостоятельные подвижные и спортивные игры	ежедневно	ежедневно

Учебный план при работе по пятидневной неделе

1. Общие положения.

1.1. Учебный план муниципального автономного дошкольного образовательного учреждения детского сада села Маянга Балаковского района Саратовской области (далее по тексту МАДОУ с. Маянга) - документ, который определяет перечень, трудоемкость, последовательность и распределение по периодам обучения освоение содержания образовательной программы дошкольного образования, и образовательной программы дошкольного образования «От рождения до школы» под ред. Н.Е. Вераксы, Т.С. Комаровой, Э.М.Дорофеевой, разработанной в соответствии с ФГОС ДО; периодов организации мониторинговых исследований по оценке качества реализации образовательной программы.

1.2. Учебный план образовательной программы формируется в соответствии с:

- Федеральным Законом от 29.12.2012 № 273-ФЗ «Об образовании в Российской Федерации»;
- Федеральным государственным образовательным стандартом дошкольного образования, утверждённый приказом Министерства образования и науки РФ от 17 октября 2013 г. № 1155 (далее - ФГОС ДО);
- Порядком организации и осуществления образовательной деятельности по основным общеобразовательным программам – образовательным программам дошкольного образования, утвержденным приказом Министерства образования и науки РФ от 30 августа 2013 г. № 1014;
- СанПин 2.4.1.3049-13 «Санитарно-эпидемиологические требования к устройству, содержанию и организации режима работы дошкольных образовательных организаций». (Постановление Главного государственного санитарного врача РФ от 27 августа 2015 г. N 41 "О внесении изменений в СанПиН 2.4.1.3049-13 "Санитарно-эпидемиологические требования к устройству, содержанию и организации режима работы дошкольных образовательных организаций")
- Постановление Правительства Российской Федерации от 5 августа 2013 г. № 662 «Об осуществлении мониторинга системы образования».

- Письмо Министерства образования России от 24.04.1995 №46/19-15 « О построении преемственности в программах дошкольного образования и школы».
- Образовательная программа дошкольного образования МАДОУ с. Маянга (утверждена заведующим 30.08.2021 г.)
- Уставом МАДОУ с. Маянга.

В МАДОУ функционирует 2 разновозрастные группы:

№	НАЗВАНИЕ ГРУППЫ	КОЛИЧЕСТВО ДЕТЕЙ В ГРУППАХ
1.	Разновозрастная группа общеразвивающей направленности младшего дошкольного возраста (от 2 лет - 4 лет)	15
2.	Разновозрастная группа общеразвивающей направленности старшего дошкольного возраста (от 4 лет - 7 лет)	21

Сроки освоения образовательной программы МАДОУ детский сад с. Маянга

Учебный план МАДОУ детский сад с. Маянга предусматривает следующие возможные сроки освоения образовательной программы МАДОУ, представленные в таблице:

	Данные освоения Программы		
	возраст на начало обучения	возраст завершения обучения	возможная длительность обучения
Группы общеразвивающей направленности	2года (1,5 лет)	7 лет (7,6 лет)	до 5 лет

Требования к временной нагрузке учебного плана образовательной программы МАДОУ детского сада с. Маянга

1. Учебный год в образовательном учреждении начинается 1 сентября.
2. Учебный план предусматривает реализацию образовательной программы дошкольного образования, состоящей из обязательной части и части, формируемой участниками образовательного процесса, в полном режиме дня (10,5 - часового пребывания).
3. Учебный план регламентирует организацию образовательной деятельности в группах общеразвивающей направленности по пяти образовательным областям, предусмотренных ФГОС ДО, в следующих видах деятельности:
 - непрерывной образовательной деятельности;
 - совместной деятельности педагогов и воспитанников, регламентированной по времени.
4. Учебный план по реализации основной образовательной программы ДОУ не превышает величину недельной образовательной нагрузки, установленную СанПиН 2.4.1.3049-13.

5. Распределение общего объёма нагрузки в течение дня по освоению учебного плана основной части образовательной программы представлено в таблице:

Распределение допустимого объёма НОД

Возраст воспитанников	Длительность НОД	Максимально допустимый объём НОД в первой половине дня (час/раз)	Максимально допустимый объём НОД во второй половине дня (час/раз)	Всего количество НОД в день (час/раз)	Всего количество НОД в неделю (час/раз)
от 1,6 до 3 лет ранний возраст	10 мин.	20 мин./2		20 мин./2	1ч.40 мин./10
3 - 4 года младший возраст	15 мин.	30 мин./2		30 мин./2	2ч. 30 мин./10
4 - 5 лет средний возраст	20 мин.	40 мин./2		1ч./2	3ч.20 мин./10
5 - 6 лет старший возраст	20 – 25 мин.	40 – 45 мин./1 - 2	20 мин./1	1ч.-1ч. 5 мин/ 2	3ч.45 мин./10
6 - 7(8) лет подготовительный возраст	30 мин.	1ч./ 2 - 3	30 мин./1	1ч.30 мин./ 3	7ч.30 мин./15

Непрерывная образовательная деятельность по реализации основной части образовательной программы может осуществляться, как в первой, так и во второй половине дня.

Структура учебного плана образовательной программы

1. В соответствии с видами деятельности, предусмотренными ФГОС ДО, в структуру учебного плана образовательной программы входят компоненты, представленные в таблице:

Основные компоненты учебного плана

Формы организации образовательной деятельности	1. Непрерывная образовательная деятельность	Учебный план непрерывной образовательной деятельности по реализации пяти образовательных областей основной образовательной программы регламентированных по времени и частоте
	2. Совместная деятельность детей и педагогов регламентирующая по времени	Учебный план совместной деятельности детей и взрослых по реализации образовательной программы, в течение 10,5 часового режима работы образовательного учреждения по реализации пяти образовательных областей основной образовательной программы регламентированных по времени и частоте

2. Учебным планом определяются дисциплины по реализации содержания пяти образовательных областей (направлений развития детей) основной части образовательной программы МАДОУ детский сад с. Маянга.

Наименование дисциплин, реализуемых в непрерывной образовательной деятельности (далее по тексту НОД) и в совместной деятельности взрослых и детей, регламентированной по времени (далее по тексту СД ВиД), интеграция их содержания, и сокращённые наименования, используемые при составлении рабочих программ воспитателей и музыкального руководителя представлены в таблице:

Дисциплины по реализации основной части образовательной программы.

Инвариантная (обязательная часть)	Виды деятельности	Младшая разновозрастная группа			Старшая разновозрастная группа		
		В неделю	В месяц	В год	В неделю	В месяц	В год
Область развития		В неделю	В месяц	В год	В неделю	В месяц	В год
Познавательное развитие	<i>Познавательная-исследовательская деятельность:</i> ФЭМП	1	4	36	1	4	36
	Приобщение к социокультурным ценностям				0,5	2	18
	Ознакомление с миром природы	0,5	2	18	1	4	36
Речевое развитие	1. Развитие речи 2. Восприятие художественной литературы и фольклора	1	4	36	2	8	72
Художественно - эстетическое развитие	1. Музыкальная деятельность	2	8	72	2	8	72
	2. Лепка	0,5	2	18	0,5	2	18
	3. Рисование	1	4	36	2	8	72
	4. Аппликация/ конструирование	0,5	2	18	0,5	2	18
Физическое развитие	1. Физическое развитие в помещении /физическое развитие на свежем воздухе.	2	8	72	2	8	72
	2. ОЗОЖ	1	4	36	1	4	36
Социально-коммуникативное развитие	Коммуникативная деятельность: Игровая деятельность Самообслуживание, самостоятельность, трудовая деятельность	0,5	2	18	1	3	27

	ОБЖ						
Вариативная часть							
Социально-коммуникативное развитие	Экономическая деятельность					1	9
	Объем НОД в неделю	10	40	360	14	56	540

3. Учебный план предусматривает периоды организации мониторинговых исследований по оценке качества реализации образовательной программы, включающих: проведение исследований по оценке эффективности реализации ОП ДО «От рождения до школы» во всех группах дошкольного учреждения и оценке сформированной учебной готовности для дошкольников подготовительного возраста.

В соответствии с разделом 1.2. «Планируемые результаты в виде целевых ориентиров» и раздела 1.3. «Развивающее оценивание качества образовательной деятельности по Программе» проводится **оценка индивидуального развития детей**. Такая оценка проводится педагогическими работниками в рамках педагогической диагностики (оценки индивидуального развития детей дошкольного возраста, связанной с оценкой эффективности педагогических действий и лежащей в основе их дальнейшего планирования) и устанавливаются сроки осуществления процедур педагогической диагностики (мониторинга) представленные в таблице:

Сроки осуществления процедур педагогической диагностики (мониторинга)

Процедуры	Периоды проведения мониторинговых процедур
Педагогическая диагностика динамики эффективности реализуемой образовательной программы ДОУ	Сентябрь, апрель
Оценка сформированности учебной готовности выпускников ДОУ	Апрель

Примерное расписание педагогических мероприятий

в младшей разновозрастной группе

день	НОД	время
понедельник	1 Физическая культура.	9.00-9.15
	2.Познавательно-исследовательская деятельность	9.30-9.45

	<i>Восприятие художественной литературы и фольклора</i>	16.05-16.20
вторник	1. Музыка	9.00-9.15
	2. Познавательная-исследовательская деятельность (ФЭМП)	9.30-9.45
	<i>Восприятие художественной литературы и фольклора</i>	16.15-16.35
среда	1. Физическая культура	9.00-9.15
	2. Изобразительная деятельность (лепка/аппликация)	9.30-9.45
	<i>Восприятие художественной литературы и фольклора</i>	16.15-16.35
четверг	1. Музыка	9.00-9.15
	2. Речевое развитие	9.30-9.45
	<i>Восприятие художественной литературы и фольклора</i>	16.15-16.35
пятница	1. Изобразительная деятельность. Рисование	9.00-9.15
	2. Физическая культура (на воздухе)	9.40-9.55
	<i>Восприятие художественной литературы и фольклора</i>	16.15-16.35

*Примерное расписание педагогических мероприятий
в старшей разновозрастной группе*

день	НОД	время
понедельник	1. Познавательная-исследовательская деятельность (ознакомление с миром природы)	9.05-9.30
	2. Речевое развитие	9.40-10.05
	3. Физическая культура	10.15.-10.40.
	<i>Восприятие художественной литературы и фольклора</i>	15.45-16.10
вторник	1. Познавательная-исследовательская и продуктивная (конструктивная) деятельность (приобщение к социокультурным ценностям/конструирование)	9.05-9.30
	2. Изобразительная деятельность (рисование)	9.40-10.05
	3. Музыка	10.15.-10.40.
	<i>Восприятие художественной литературы и фольклора</i>	15.45-16.10

среда	1. <i>Познавательная-исследовательская деятельность (ФЭМП)</i>	9.05-9.30
	2. <i>Изобразительная деятельность (лепка/аппликация)</i>	9.40-10.05
	3. <i>Физическая культура</i>	10.15.-10.40.
	<i>Восприятие художественной литературы и фольклора</i>	15.45-16.10
четверг	1. <i>Речевое развитие</i>	9.05-9.30
	2. <i>Коммуникативная деятельность (ОЗОЖ/ОБЖ, труд, экономика)</i>	9.40-10.05
	3. <i>Музыка</i>	10.15 – 10.40
	<i>Восприятие художественной литературы и фольклора</i>	15.45-16.10
пятница	1. <i>Изобразительная деятельность. Рисование</i>	9.05-9.30
	2. <i>Физическая культура (на воздухе)</i>	10.10-10.35
	<i>Восприятие художественной литературы и фольклора</i>	15.45-16.10

3.8. Перспективы работы по совершенствованию и развитию содержания Программы и обеспечивающих ее реализацию нормативно-правовых, финансовых, научно-методических, кадровых, информационных и материально-технических ресурсов

В целях совершенствования нормативных и научно-методических ресурсов Программы запланирована следующая работа.

1. Разработка и публикация в электронном и бумажном виде:
2. Апробирование разработанных материалов в МАДОУ.
3. Обсуждение разработанных нормативных, научно-методических и практических материалов с Участниками совершенствования Программы, в т. ч. с учетом результатов апробирования, обобщение материалов обсуждения и апробирования.
4. Внесение корректив в Программу, разработка рекомендаций по особенностям ее реализации и т. д.
5. Регулярные научно-методические консультации

Для совершенствования и развития кадровых ресурсов, требующихся для реализации Программы предусмотрены КПК, а также научно-методические сопровождения.

Совершенствование материально-технических условий, в т. ч. необходимых для создания развивающей предметно-пространственной среды, планируется осуществлять в процессе реализации Программы.

Совершенствование финансовых условий реализации Программы направлено в первую очередь на повышение эффективности экономики содействия.

3.9. Перечень нормативных и нормативно-методических документов

1. Конвенция о правах ребенка. Принята резолюцией 44/25 Генеральной Ассамблеи от 20 ноября 1989 года.— ООН 1990.

2. Федеральный закон от 29 декабря 2012 г. № 273-ФЗ

3. Федеральный закон 24 июля 1998 г. № 124-ФЗ «Об основных гарантиях прав ребенка в Российской Федерации».

4. Распоряжение Правительства Российской Федерации от 4 сентября 2014 г. № 1726-р о Концепции дополнительного образования детей.

5. Федеральный закон от 31.07.2020г № 304-ФЗ «О внесении изменений в Федеральный закон «Об образовании в Российской Федерации» по вопросам воспитания обучающихся.

6. Порядок организации и осуществления образовательной деятельности по основным общеобразовательным программам - образовательным программам дошкольного образования, утвержден приказом Минпросвещения России от 31 июля 2020 г. № 373.

7. Указ Президента Российской Федерации Путина В.В. от 07.05.2018 г. № 204 «О национальных целях и стратегических задачах развития Российской Федерации на период до 2024 года»

8. Стратегия развития воспитания в Российской Федерации на период до 2025 года, утверждена распоряжением Правительства Российской Федерации от 29.05.2015г. №996-р

9. СанПиН 1.2.3685-21 «Гигиенические нормативы и требования к обеспечению безопасности и (или) безвредности для человека факторов среды обитания», утв. постановлением Главного государственного санитарного врача России от 28 января 2021 г. № 2.

10. СП 2.4.3648-20 «Санитарно-эпидемиологические требования к организациям воспитания и обучения, отдыха и оздоровления детей и молодежи», утв. постановлением Главного государственного санитарного врача России от 28 сентября 2020 г. № 28.

11. Приказ Минздравсоцразвития России от 26 августа 2010 г. № 761н «Об утверждении Единого квалификационного справочника должностей руководителей, специалистов и служащих, раздел «Квалификационные характеристики должностей работников образования».

12. Санитарно-эпидемиологические правила СП 3.1/2.4.3598-20 "Санитарно-эпидемиологические требования к устройству, содержанию и организации работы образовательных организаций и других объектов социальной инфраструктуры для детей и молодежи в условиях распространения новой коронавирусной инфекции (COVID-19)"

13. Приказ Министерства образования и науки Российской Федерации от 17 октября 2013г. № 1155 «Об утверждении федерального государственного образовательного стандарта дошкольного образования» (зарегистрирован Минюстом России 14 ноября 2013г., регистрационный № 30384).

14. Письмо Минобрнауки России от 31 июля 2014 г. № 08-1002 «О направлении методических рекомендаций» (Методические рекомендации по реализации полномочий субъектов Российской Федерации по финансовому обеспечению реализации прав граждан на получение общедоступного и бесплатного дошкольного образования).

15. Устав МАДОУ детского сада с. Маянга Балаковского района Саратовской области

3.10 Перечень литературных источников

1. Примерная основная общеобразовательная программа «От рождения до школы», М., Мозаика-Синтез, 2012.
2. Бостельман А., Финк М. Применение портфолио в дошкольных организациях: 3–6 лет. – М.: Издательство «Национальное образование», 2015.
3. Венгер Л.А. Восприятие и обучение. – М., 1969.
4. Веракса Н.Е. и др. Познавательное развитие. – М.: Мозаика-синтез, 2014.
5. Зырянова А.В. Методические рекомендации по организации и проведению экспертизы примерных основных образовательных программ всех уровней общего образования. Москва, 2013.
6. Журнал «Практика управления ДОУ» №2, 2014. Андреев Т.А., Алекинова О.В. Введение и реализация ФГОС ДО. План мероприятий
7. Гербова В.В. «Развитие речи в детском саду» (программа и методические рекомендации).
8. Гаврючина Л.В. Здоровьесберегающие технологии в ДОУ: Методическое пособие. – М.: ТЦ Сфера, 2010. – 160с.
9. Ушакова О.С. «Занятия по развитию речи в детском саду» (методическое пособие).
10. Короткова Э.П. «Обучение детей дошкольного возраста рассказыванию» (методическое пособие).
11. «Воспитание сенсорной культуры ребенка». Л.А. Венгер, Э.Г. Пелюгина.
12. Венгер Л.А. «Игры и упражнения по развитию умственных способностей у детей дошкольного возраста».
13. «От рождения до школы». Инновационная программа дошкольного образования./ Под ред. Н.Е. Вераксы, Т.С. Комаровой, Э.М. Дорофеевой.- Издание пятое (инновационное), испр. И доп. – М.:МОЗАИКА-СИНТЕЗ, 2019, - с.336.
14. Леонтьев А.Н. Психологические основы развития ребенка и обучения. – М.: Смысл, 2012.
15. Лисина М.И. Формирование личности ребенка в общении. – СПб.: Питер, 2009.
16. Лободин В.Т., Федоренко А.Д., Александрова Г.В., В стране здоровья. Программа эколого- оздоровительного воспитания дошкольников. – М.: МОЗАИКА- СИНТЕЗ, 2011. – 80с.
17. Манске К. Учение как открытие. Пособие для педагогов. – М.: Смысл, 2014.

18. Мид М. Культура и мир Детства. – М., 1988.
19. Михайленко Н.Я., Короткова Н.А. Организация сюжетной игры в детском саду. – М., 2009.
20. Михайлова З.А. «Игровые занимательные задачи для дошкольников».
21. Николаева С.Н. Юный эколог: Программа и условия ее реализации в детском саду. – М.: Мозаика – Синтез, 1999.- 224с.
22. Усова А.П. «Игра и труд в детском саду» (методическое пособие).
23. «Физкультурные занятия на воздухе с детьми дошкольного возраста» В.Г.Фролов, Г.П.Юрко, М. «Просвещение» 1983
24. Занятия по Изодейтельности в детском саду» Т.С. Комаровой
25. «Рисование с детьми дошкольного возраста», нетрадиционные техники, сценарии занятий, планирования. Р.Г. Казаковой (методическое пособие).
26. «Играем в кукольный театр» Н.Ф. Сорокина- М. АРКТИ,1999
27. «Кукольный театр – дошкольникам» Т.Н.Карамаренко, Ю.Г.Карамаренко- М., »Просвещение»1982
28. Зимина А. Н. «Музыкально-дидактические игры и упражнения в малокомплектных ДОУ.
29. Ветлугина Н.А. «Музыкальное воспитание в детском саду». М., 1981.
30. «Художественное творчество и ребенок» под ред. Н.А. Ветлугиной. Л.; М.,1972.
31. Бойко В.В., Бережнова О.В., Физическое развитие дошкольников. Старшая группа. Учебно-методическое пособие к образовательной программе «Малыши-крепыши».- М.: Издательский дом «Цветной мир, 2018.-144с.

Рабочая программа воспитания МАДОУ с. Маянга

Особенности воспитательного процесса в детском саду

В МАДОУ с. Маянга образовательный процесс осуществляется в соответствии с требованиями федерального государственного образовательного стандарта дошкольного образования, утвержденного приказом Минобрнауки России от 17.10.2013 № 1155 (далее – ФГОС ДО). В связи с этим обучение и воспитание объединяются в целостный процесс на основе духовно-нравственных и социокультурных ценностей и принятых в обществе правил и норм поведения в интересах человека, семьи, общества. Основной целью педагогической работы МАДОУ с. Маянга является формирования общей культуры личности детей, в том числе ценностей здорового образа жизни, развития их социальных, нравственных, эстетических, интеллектуальных, физических качеств, инициативности, самостоятельности и ответственности ребенка, формирования предпосылок учебной деятельности.

Ведущей в воспитательном процессе является игровая деятельность. Игра широко используется в как самостоятельная форма работы с детьми и как эффективное средство и метод развития, воспитания и обучения в других организационных формах. Приоритет отдается творческим играм (сюжетно-ролевые, строительно-конструктивные, игры-драматизации и инсценировки, игры с элементами труда и художественно деятельности) и игры с правилами (дидактические, интеллектуальные, подвижные, хороводные т.п.).

Отдельное внимание уделяется самостоятельной деятельности воспитанников. Ее содержание и уровень зависят от возраста и опыта детей, запаса знаний, умений и навыков, уровня развития творческого воображения, самостоятельности, инициативы, организаторских способностей, а также от имеющейся материальной базы и качества педагогического руководства. Организованное проведение этой формы работы обеспечивается как непосредственным, так и опосредованным руководством со стороны воспитателя.

Индивидуальная работа с детьми всех возрастов проводится в свободные часы (во время утреннего приема, прогулок и т.п.) в помещениях и на свежем воздухе. Она организуется с целью активизации пассивных воспитанников, организации дополнительных занятий с отдельными детьми, которые нуждаются в дополнительном внимании и контроле, например, часто болеющими, хуже усваивающими учебный материал при фронтальной работе и т.д.

Воспитательный процесс в МАДОУ с. Маянга организуется в развивающей среде, которая образуется совокупностью природных, предметных, социальных условий и пространством собственного «Я» ребенка. Среда обогащается за счет не только количественного накопления, но и через улучшение качественных параметров: эстетичности, гигиеничности, комфортности, функциональной надежности и безопасности, открытости изменениям и динамичности, соответствия возрастным и половым особенностям детей, проблемной насыщенности и т.п. Воспитатели заботятся о том, чтобы дети свободно ориентировались в созданной среде, имели свободный доступ ко всем его составляющим, умели самостоятельно действовать в нем, придерживаясь норм и правил пребывания в различных помещениях и пользования материалами, оборудованием.

Приоритетным направлением в воспитательном процессе МАДОУ с. Маянга является развитие у воспитанников региональных культурных традиций, формирование чувства

патриотизма, любви к родному селу, уважение к старшему поколению, воспитание бережного отношения к природе родного края и окружающей среде.

Значительное внимание в воспитании детей уделяется труду (в частности сельскохозяйственному), как части нравственного становления. Воспитательная деятельность направлена на формирование эмоциональной готовности к труду, элементарных умений и навыков в различных видах труда, интереса к миру труда взрослых людей. Важным аспектом является индивидуальный и дифференцированный подходы к детской личности (учет интересов, предпочтений, способностей, усвоенных умений, личностных симпатий при постановке трудовых заданий, объединении детей в рабочие подгруппы и т.д.) и моральная мотивация детского труда.

Двигательный режим в течение дня, недели определяется комплексно, в соответствии с возрастом детей. Ориентировочная продолжительность ежедневной двигательной активности малышей устанавливается в следующих пределах: младший дошкольный возраст – до 3–4 часов, старший дошкольный возраст – до 4–5 часов. Оптимизация двигательного режима обеспечивается путем проведения различных подвижных, спортивных игр, упражнений, занятий физкультурой, организации детского туризма, самостоятельной двигательной деятельности и т.п.

Для МАДОУ с. Маянга важно интегрировать семейное и общественное дошкольное воспитание, сохранить приоритет семейного воспитания, активнее привлекать семьи к участию в учебно-воспитательном процессе. С этой целью проводятся родительские собрания, консультации, беседы и мастер-классы, круглые столы, просмотры родителями отдельных форм работы с детьми, применяются средства наглядной пропаганды (информационные бюллетени, родительские уголки, тематические стенды, фотовыставки и др.), привлекаются родители к проведению праздников, развлечений, экскурсий и др.

Цель и задачи воспитания

Общая цель воспитания в МАДОУ с. Маянга – личностное развитие воспитанников, проявляющееся:

- 1) в усвоении ими знаний основных норм, которые общество выработало на основе этих ценностей (то есть, в усвоении ими социально значимых знаний);
- 2) в развитии их позитивных отношений к этим общественным ценностям (то есть в развитии их социально значимых отношений);
- 3) в приобретении ими соответствующего этим ценностям опыта поведения, опыта применения сформированных знаний и отношений на практике (то есть в приобретении ими опыта осуществления социально значимых дел).

Данная цель ориентирует педагогов не на обеспечение соответствия личности ребенка единому уровню воспитанности, а на обеспечение позитивной динамики развития его личности. В связи с этим важно сочетание усилий педагога по развитию личности ребенка и усилий самого ребенка по своему саморазвитию. Их сотрудничество, партнерские отношения являются важным фактором успеха в достижении цели.

Достижению поставленной цели воспитания дошкольников будет способствовать решение следующих основных задач:

- развитие социальных, нравственных, физических, интеллектуальных, эстетических качеств; создание благоприятных условий для гармоничного развития каждого ребенка в соответствии с его возрастными, гендерными, индивидуальными особенностями и склонностями;
- формирование общей культуры личности, в том числе ценностей здорового и устойчивого образа жизни, инициативности, самостоятельности и ответственности, активной жизненной позиции;
- развитие способностей и творческого потенциала каждого ребенка;
- организация содержательного взаимодействия ребенка с другими детьми, взрослыми и окружающим миром на основе гуманистических ценностей и идеалов, прав свободного человека;
- воспитание патриотических чувств, любви к Родине, гордости за ее достижения на основе духовно-нравственных и социокультурных ценностей и принятых в обществе правил и норм поведения в интересах человека, семьи, общества;
- воспитание чувства собственного достоинства в процессе освоения разных видов социальной культуры, в том числе и многонациональной культуры народов России и мира, умения общаться с разными людьми;
- объединение воспитательных ресурсов семьи и дошкольной организации на основе традиционных духовно-нравственных ценностей семьи и общества; установление партнерских взаимоотношений с семьей, оказание ей психолого-педагогической поддержки, повышение компетентности родителей (законных представителей) в вопросах воспитания, развития и образования детей.

Виды, формы и содержание воспитательной деятельности

Практическая реализация цели и задач воспитания осуществляется в рамках следующих направлений воспитательной работы МАДОУ с. Маянга. Каждое из них представлено в соответствующем модуле.

Модуль 1. Творческие соревнования

Творческие соревнования позволяют провести воспитательную работу с ребенком сразу по нескольким направлениям: социально-коммуникативное развитие, умственное и эстетическое воспитание, вовлечение родителей в процесс воспитания, интеграция воспитательных усилий.

Творческие соревнования способствуют художественно–эстетическому развитию ребенка, которое предполагает развитие предпосылок ценностно-смыслового восприятия произведений искусства (словесного, музыкального, изобразительного), мира природы; становление эстетического отношения к окружающему миру; формирование элементарных представлений о видах искусства; восприятие музыки, художественной литературы, фольклора; стимулирование сопереживания персонажам художественных произведений; реализацию самостоятельной творческой деятельности детей (изобразительной, конструктивно-модельной, музыкальной и др.).

Творческие соревнования стимулируют у воспитанников развитие: сенсорных способностей; чувства ритма, цвета, композиции; умения выражать в художественных образах свои творческие способности.

Творческое соревнование – не просто мероприятие в стенах детского сада, это продолжение и расширение образовательного процесса, где развитие получают все участники

процесса: ребенок, родитель и педагог. Родитель и ребенок учатся и приобретают опыт по взаимодействию для достижения общей цели, реализуя общие задачи. Родитель учится быть терпеливым и вдумчивым. Ребенок получает первый социальный опыт участия в конкурсном движении, а родитель учится относиться к соревнованиям серьезно, знакомясь с положениями, условиями и системой оценки.

Творческие соревнования создают условия для приобретения социального опыта участия ребенка в конкурсном движении и формирование у родителей педагогической культуры по подготовке и поддержке своего ребенка в участии в конкурсах.

МАДОУ с. Маянга проводит творческие соревнования в различных формах, например, конкурсы, выставки, фестивали. Конкретная форма проведения творческого соревнования определяется календарным планом воспитательной работы МАДОУ с. Маянга.

МАДОУ с. Маянга помогает подготовиться семье к успешному участию в конкурсе, консультирует родителей по созданию условий, мотивации, помогают в подготовке. Педагогам приходится учиться видеть домашние условия и возможности ребенка, понимать современного родителя и их трудности, быть терпимыми, и доброжелательными к любому родителю и оказывать посильную помощь в развитии детей дома.

Через весь процесс подготовки, организации и проведения творческих соревнований педагогический коллектив детского сада решает для себя важную задачу по воспитанию родителя и преемственности развития ребенка в семье и детском саду.

Модуль 2. Праздники

Праздники благотворно влияют на развитие психических процессов ребенка: памяти, внимания; создают прекрасную атмосферу для развития речи ребенка, для закрепления знаний, полученных на различных занятиях; способствуют его нравственному воспитанию, развитию социально-коммуникативных навыков.

Чтобы снизить утомляемость детей, нужны частые смены видов деятельности. Для этих целей на празднике используются игры и представления. Они позволяют детям расслабиться и подвигаться.

Подготовка к празднику является отличным стимулом для детей на занятиях по развитию речи и музыке. Малыши разучивают песни, стихи и танцевальные движения не просто так, а для того, чтобы потом продемонстрировать все свои умения родителям на детском утреннике, да еще получить за это подарки, которые тоже занимают не последнее место в мотивации ребенка. Таким образом, воспитатель всегда может объяснить ребенку, для чего проводится то или иное занятие и почему нужно стараться. А когда у малыша есть конкретный стимул, он и заниматься будет усерднее.

Во-вторых, праздник – это возможность для родителей получить представление о том, какие у ребенка взаимоотношения с коллективом и с другими детьми.

В-третьих, праздник в детском саду позволяет родителям сравнить навыки своего ребенка с умениями сверстников, и, возможно, выделить какие-то проблемные моменты, над которыми стоит поработать дома. Помимо этого педагоги могут оценить поведение ребенка в коллективе: насколько он общителен, не стесняется ли он, и достаточно ли он дисциплинирован.

Педагогический коллектив вправе не приглашать на праздники в ясельных группах, потому что малыши нередко реагируют слезами на появление родителей, к которым нельзя подойти, и теряют весь интерес к празднику. Во время эпидемиологических вспышек присутствие родителей тоже, как правило, не допускается.

МАДОУ с. Маянга организует праздники в форме тематических мероприятий, например, праздник осени, мамин праздник, Женский день, а также утренников. Конкретная форма проведения праздника определяется календарным планом воспитательной работы МАДОУ с. Маянга.

Модуль 3. Фольклорные мероприятия

Фольклорные мероприятия могут пересекаться с праздниками, но существенно отличаются от остальных воспитательных мероприятий детского сада тем, что направлены на раскрытие социокультурных ценностей нашего народа, знакомство детей с отечественными традициями и традиции семьи, праздниками, многообразием стран и народов мира, их обычаями.

При проведении фольклорного мероприятия важно продумать его форму и сценарий. Например, это могут быть «Ярмарка», «Гуляние», «Посиделки». После этого выстраивается композиция, определяется очередность развития событий, кульминация мероприятия. Сценарий завершается развязкой. Конкретная форма проведения фольклорного мероприятия определяется календарным планом воспитательной работы МАДОУ с. Маянга.

Педагоги, занятые в организации фольклорного мероприятия должны учитывать важность поисковых действий и предварительной работы, построенных в каждом случае на взаимодействии и сотрудничестве взрослых и дошкольников. Например, показать ребенку историю народной игрушки (игрушки разных народов России, где их изготавливают; особенности народных деревянных, глиняных, соломенных, тряпичных игрушек и т. д.).

В основе фольклорных мероприятий лежит комплексный подход к воспитанию и развитию дошкольников:

- формирование духовно-нравственных норм и ценностей;
- раскрепощение, снятие эмоционального напряжения;
- социализация, развитие коммуникативных навыков.

В процессе проведения фольклорного мероприятия ребенок участвует в разных видах деятельности, организованных согласно принципам природосообразности детей: игровой, музыкальной, театрализованной и коммуникативной.

Модуль 4. Трудовое воспитание (сельскохозяйственный труд)

В соответствии с п. 2.6. ФГОС ДО, у детей дошкольного возраста необходимо формировать позитивные установки к различным видам труда, формировать представление о трудовой деятельности взрослых, прививать интерес и уважение к труду, формировать представления о социокультурных ценностях малой родины, особенностях ее природы.

Первоначальные основы интереса к сельскохозяйственному труду, уважительное отношение к людям этого труда, желание участвовать в посильном труде взрослых закладываются у детей в дошкольном возрасте. Главный вопрос заключается в том, как заложить эти основы, как привить любовь к труду на родной земле, воспитать чувство сопричастности ко всему тому, чем живёт родной край.

Знакомство детей с сельскохозяйственным трудом в родном крае способствует повышению познавательного интереса к агропрофессиям и агротехнологиям, экологическому и трудовому воспитанию, всестороннему развитию детей дошкольного возраста.

В системе работы по формированию первичного представления о сельскохозяйственном труде наибольшее место отводится совместной деятельности воспитателя и детей. Для этого взаимодействие педагога и детей строится на основе дифференцированного подхода и включает разные формы.

Родители могут стать активными помощниками в организации и проведении мероприятий, так как многие из них работают в сельскохозяйственной сфере и процесс воспитания любви и интереса к родному краю должен быть двусторонним.

МАДОУ с. Маянга проводит мероприятия в различных формах, например, исследовательские проекты, тематические мероприятия, выставки, наблюдение и труд на огороде, НОД и т.п. Конкретная форма проведения организованной деятельности определяется календарным планом воспитательной работы МАДОУ с. Маянга.

Модуль 5. Нравственно-патриотическое воспитание

Календарь знаменательных событий и памятных дат позволяет разнообразить перечень и содержание традиционных тематических мероприятий в ДОУ. Дошкольники узнают об истории возникновения различных праздников, юбилеях выдающихся педагогов, известных детских писателей и поэтов, композиторов, художников, о военных достижениях и страничках истории, о героях России или ее символах.

Задача педагогов и родителей – как можно раньше пробудить в наших детях любовь к родной земле, формировать у них такие черты характера, которые помогут стать достойным человеком и достойным гражданином своей страны, воспитывать любовь и уважение к родному дому, родной улице, городу формировать чувство гордости за достижения страны, любовь и уважение к армии, гордость за мужество воинов, за успехи спортсменов, развивать интерес к доступным ребенку явлениям общественной жизни.

Патриотическое воспитание включает в себя решение задач не только нравственного, но и трудового, умственного, эстетического, а также физического воспитания. Будущие граждане нашей страны должны расти сильными, ловкими, здоровыми.

Основной организационной формой нравственно-патриотического воспитания детей являются тематические занятия, так как они повышают детскую мыслительную активность. Этому помогают приемы сравнения, вопросы, выучивание коротких стихов, индивидуальные задания. На занятиях используются различные формы и методы обучения: рассказ, беседа, викторины, загадки, конкурсы, игры, показ компьютерной презентации, введение персонажей-игрушек.

Несомненно, без участия семьи, родителей нельзя добиться устойчивых результатов по нравственно-патриотическому воспитанию маленького гражданина. Родители, как полноправные участники образовательного процесса, приглашаются на открытые занятия, вместе с детьми участвуют в выставках на заданные темы, знакомят с традициями своей семьи. Для всех членов семьи проводятся досуговые мероприятия познавательного характера, приуроченные к праздничным и знаменательным датам.

Основные направления самоанализа воспитательной работы

Самоанализ организуемой в МАДОУ с. Маянга воспитательной работы осуществляется по выбранным детским садом направлениям и проводится с целью выявления основных проблем воспитания дошкольников и последующего их решения.

Самоанализ осуществляется ежегодно силами самой образовательной организации с привлечением (при необходимости и по самостоятельному решению администрации образовательной организации) внешних экспертов.

Основными принципами, на основе которых осуществляется самоанализ воспитательной работы в МАДОУ с. Маянга, являются:

- принцип гуманистической направленности осуществляемого анализа, ориентирующий экспертов на уважительное отношение как к воспитанникам, так и к педагогам, реализующим воспитательный процесс;
- принцип приоритета анализа сущностных сторон воспитания, ориентирующий экспертов на изучение не количественных его показателей, а качественных – таких как содержание и разнообразие деятельности, характер общения и отношений между воспитанниками и педагогами;
- принцип развивающего характера осуществляемого анализа, ориентирующий экспертов на использование его результатов для совершенствования воспитательной деятельности педагогов: грамотной постановки ими цели и задач воспитания, умелого планирования своей воспитательной работы, адекватного подбора видов, форм и содержания их совместной с детьми деятельности;
- принцип разделенной ответственности за результаты личностного развития воспитанников, ориентирующий экспертов на понимание того, что личностное развитие детей – это результат как социального воспитания (в котором детский сад участвует наряду с семьей и другими социальными институтами), так и стихийной социализации и саморазвития детей.

Направления анализа зависят от анализируемых объектов. Основными объектами анализа организуемого в МАДОУ с. Маянга воспитательного процесса являются:

1. Результаты воспитания, социализации и саморазвития дошкольников.

Критерием, на основе которого осуществляется данный анализ, является динамика личностного развития воспитанника каждой группы.

Осуществляется анализ воспитателями совместно со старшим воспитателем с последующим обсуждением его результатов на заседании педагогического совета МАДОУ с. Маянга.

Способом получения информации о результатах воспитания, социализации и саморазвития воспитанников является педагогическое наблюдение. Внимание педагогов сосредотачивается на следующих вопросах: какие прежде существовавшие проблемы личностного развития воспитанников удалось решить за минувший учебный год; какие проблемы решить не удалось и почему; какие новые проблемы появились, над чем далее предстоит работать педагогическому коллективу.

2. Состояние организуемой в МАДОУ с. Маянга совместной деятельности детей и взрослых.

Критерием, на основе которого осуществляется данный анализ, является наличие в детском саду комфортной и личностно развивающей совместной деятельности детей и взрослых.

Осуществляется анализ старшим воспитателем, воспитателями.

Способами получения информации о состоянии организуемой в детском саду совместной деятельности детей и взрослых могут быть беседы с родителями, педагогами, при необходимости – их анкетирование. Полученные результаты обсуждаются на заседании педагогического совета МАДОУ с. Маянга.

Внимание при этом сосредотачивается на вопросах, связанных с:

- качеством проводимых общесадовских мероприятий;
- качеством совместной деятельности воспитателей и родителей;
- качеством проводимых тематических мероприятий;
- качеством организации творческих соревнований, праздников и фольклорных мероприятий и т.п.

Итогом самоанализа организуемой воспитательной работы в МАДОУ с. Маянга является перечень выявленных проблем, над которыми предстоит работать педагогическому коллективу.

Календарный план воспитательной работы на 2021-2022 учебный год.

Календарный план воспитательной работы МАДОУ с. Маянга составлен в развитие рабочей программы воспитания МАДОУ с. Маянга с целью конкретизации форм и видов воспитательных мероприятий, проводимых работниками МАДОУ с. Маянга в 2021/22 году. Календарный план воспитательной работы разделен на модули, которые отражают направления воспитательной работы детского сада в соответствии с рабочей программой воспитания МАДОУ с. Маянга.

Мероприятия	Возраст воспитанников	Период проведения мероприятий	Ответственные
Творческие соревнования			
Конкурс чтецов ко Дню Матери	4-7 лет	ноябрь	Воспитатели старшей разновозрастной группы
Конкурс нетрадиционного рисунка «Зимняя сказка»	2-7 лет	декабрь	Старший воспитатель Новикова А.В.
Физкультурное соревнование «Рота подъем»	4-7 лет	февраль	Инструктор по физической культуре Токарева О.В.
Выставка детских рисунков «Мой самый лучший детский сад»	4-7 лет	сентябрь	Воспитатели старшей разновозрастной группы
Физкультурное соревнование «Здравствуй, лето красное!»	4-7 лет	1 июня	Инструктор по физической культуре Токарева О.В.
Праздники			
День Матери	2-4 года	Последняя неделя ноября	Музыкальный руководитель Габалова М.Э.
Новый год	2-7 лет	Последняя неделя декабря	Старший воспитатель Новикова А.В. Воспитатели групп
Мамин праздник	2-7 лет	Вторая неделя марта	

Выпускной бал	5-7 лет	31 мая	
Фольклорные мероприятия			
Развлечение «Осенние посиделки»	4-7 лет	Октябрь	Музыкальный руководитель Петрова А.И.
Масленица	4-7 лет	Март	Музыкальный руководитель Габалова М.Э. Старший воспитатель Новикова А.В.
День фантазий «В гостях у сказки»	2-7 лет	Апрель	Старший воспитатель Новикова А.В.
Трудовое воспитание (сельскохозяйственный труд)			
Тематическое занятие «Всемирный день хлеба» (16 октября)	4-7 лет	октябрь	Воспитатели старшей группы
Тематическая проблемная беседа «Всемирный день Земли»	5-7 лет	апрель	Воспитатели старшей группы
Сезонные экскурсии на природу с прослушиванием классической музыки	3-5 лет	В течение года	Музыкальный руководитель Габалова М.Э.
Труд на окне и огороде (посадка семян культурных растений, пересадка на улицу, уход)	4-7 лет	Апрель-май лето	Воспитатели старшей группы
Нравственно-патриотическое воспитание			
Тематическое мероприятие, посвященное Дню космонавтики	4-7 лет	апрель	Музыкальный руководитель Габалова М.Э.
Тематическое мероприятие, посвященное Дню Победы	4-7 лет	май	Старший воспитатель Новикова А.В. Воспитатели старшей группы
Викторина по ПДД «Азбука безопасности»	4-7 лет	октябрь	

Выставка детских работ «Мамы разные нужны, мамы всякие важны»	2-7 лет	март	Старший воспитатель Новикова А.В.
Конкурс проектов «Моя родина – Россия»	2-7 лет	Октябрь-апрель	

Краткая презентация программы.

Основная образовательная программа дошкольного образования МАДОУ детский сад с. Маянга Балаковского района Саратовской области (Далее – Программа) разработана в соответствии с федеральным государственным образовательным стандартом дошкольного образования на основе Примерной основной образовательной программы дошкольного образования.

Образовательная программа ДОУ обеспечивает разностороннее развитие детей в возрасте от 2 до 7 лет с учетом их возрастных и индивидуальных особенностей по основным направлениям – физическому, социально-личностному, познавательному, речевому и художественно-эстетическому. Программа обеспечивает достижение воспитанниками готовности к школе.

Всего в ДОУ воспитывается 38 детей. Общее количество групп – 2.

Младшая разновозрастная группа (2-4 лет) -16 детей;

Старшая разновозрастная группа (4-7 лет) – 22 ребенка

Основная цель МАДОУ:

Развитие личности детей дошкольного возраста в различных видах общения и деятельности с учетом их возрастных, индивидуальных психологических и физиологических особенностей.

Программа ДОУ ориентирована на реализацию 5 образовательных областей.

При разработке обязательной части Программы использовались подходы и принципы общеобразовательной программы «От рождения до школы» под редакцией Н.Е. Вераксы, Т.С. Комаровой, Э.М. Дорфеевой, так как она соответствуют идеям и логике ФГОС ДО и обеспечивает разностороннее развитие детей в возрасте от 2 до 7 лет с учетом их возрастных и индивидуальных особенностей по основным направлениям – физическому, социально-коммуникативному, познавательному, речевому и художественно-эстетическому. — Навигатор образовательных программ дошкольного образования [Электронный ресурс]. — Режим доступа: <http://Navigator.firo.ru>

В части Программы, формируемой участниками образовательных отношений учтены основные положения:

- Программа «В стране здоровья» направлена на то, чтобы развитие ребенка было гармоничным благодаря здоровьесберегающим технологиям воспитания. Цель эколого-образовательной работы в ДОУ – воспитание психофизически здорового, интеллектуально развитого, социально активного ребенка, гармонично входящего в школьный социум, которое достигается посредством целостной экологизации деятельности ДОУ.

- Цель программы «Юный эколог» формирование такого отношения к окружающему миру, которое носит эмоционально-действенный характер и выражается в форме познавательного интереса, гуманистических и эстетических переживаний, практической готовности созидать, бережно обращаться с вещами.

- «Здоровьесберегающие технологии» Л.В. Гаврючина ориентированы на концепцию «валеологически обоснованного образования», согласно которой следует проводить воспитательную и оздоровительную работу в детском саду. Цели предполагают разностороннее и гармоничное развитие и воспитание ребенка, обеспечения его полноценного здоровья, формирование убеждений и привычки к здоровому образу жизни на основе валеологических знаний, развитие разнообразных двигательных и физических качеств, укрепление психического здоровья детей и обеспечение их безопасности.

- Парциальная программа физического развития детей «Малыши-крепьши» (для старшей разновозрастной группы). Целью является охрана и укрепление физического и психического здоровья ребенка, формирование привычки к здоровому образу, развитие его физических качеств и совершенствование двигательных навыков.

- Парциальная программа по экономическому воспитанию дошкольников «Играем в экономику» определяет содержание и организацию образовательного процесса со старшими дошкольниками в рамках цикла занятий по социально-коммуникативному развитию детей 6-7 лет.

Программа опирается на основные положения и принципы ФГОС ДО, способствует формированию основ экономической грамотности старших дошкольников в соответствии с их возрастными особенностями, содействует развитию детской инициативы и самостоятельности.

Цель программы: формирование основ экономической грамотности у детей старшего дошкольного возраста.

- Музыкальное воспитание строится на парциальных программах «Музыкальные шедевры» под ред. О.П. Радыновой.

Цель программы – формирование основ музыкальной культуры детей дошкольного возраста. Программа содержит научно обоснованную и методически выстроенную систему формирования основ музыкальной культуры детей дошкольного возраста (от трех до семи лет), учитывающую индивидуальные и психофизиологические особенности детей и взаимосвязанную со всей воспитательно-образовательной работой детского сада.

- «Танцевально – игровая образовательная деятельность для детей от 2 до 6 лет» под ред. О. Киенко.

Цель программы – приобщать детей к восприятию музыкально – ритмической культуре. Программа содержит большое количество танцевальных игр, упражнений на развитие физических данных, развитие ритма, музыкальности, танцевальные постановки.

Особенностью рабочей программы по музыкальной деятельности дошкольников является интеграция в НОД поисковой, экспериментальной, познавательной, речевой деятельности, предложенной детям в легкой игровой и импровизационной форме.

Реализация рабочей программы осуществляется через регламентированную и нерегламентированную *формы развития*:

- организованная совместная деятельность (комплексная, тематическая);
- организованная индивидуальная и подгрупповая деятельность, несущая коррекционную направленность;
- досуговая деятельность.

Содержание программы учитывает возрастные и индивидуальные особенности детей.

МАДОУ детский сад с. Маянга является детским садом общеразвивающего вида, с оздоровительным и художественно-эстетическим приоритетным направлением.